



Eesti Liikluskindlustuse Fond
Eesti Kindlustusseltside Liit

Liikluskindlustuse statistika

2017. aasta 3 kuud

Kea Mei

kea.mei@lkf.ee

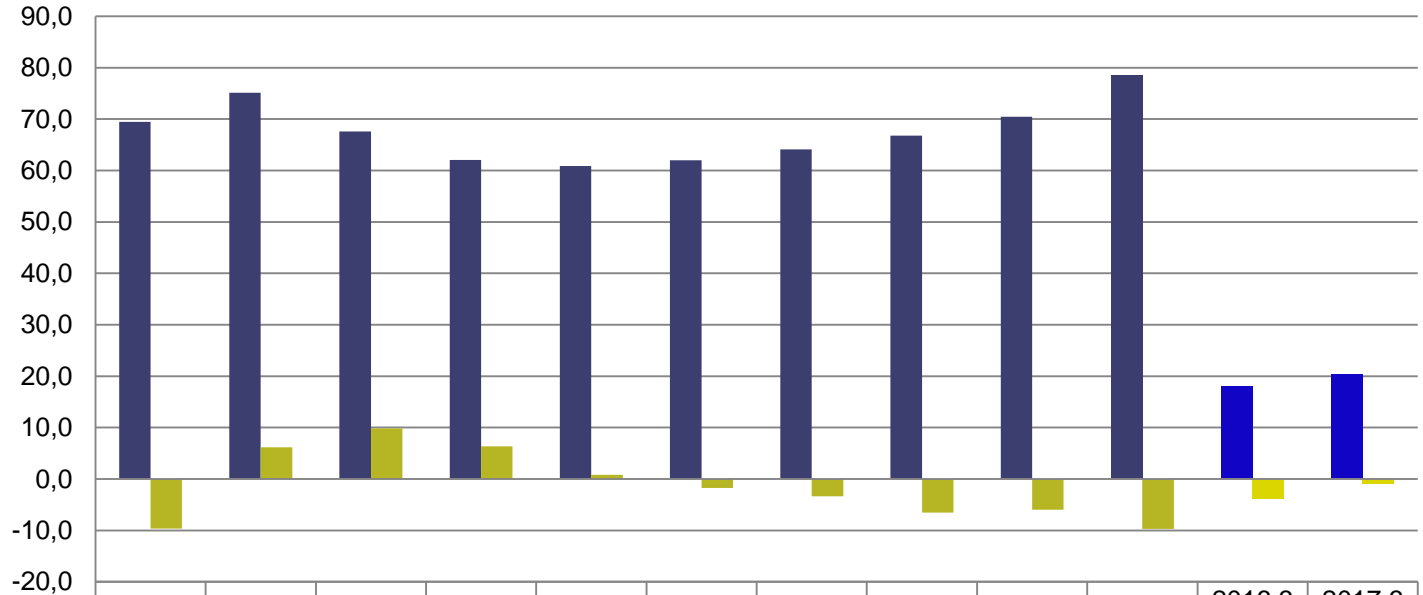
Kokkuvõte

	2017. aasta 3 kuud	Võrreldes eelmise aasta sama ajaga
Kindlustusmaksed	20,4 mln eurot	14%
Keskmine aastamakse	124 eurot	12%
Kindlustuslepinguga sõidukeid seisuga 31.03.2017	690 631	4%
Kindlustusjuhtumite arv	8 486	-6%
Keskmine kahju	1 962 eurot	-7%
Eraldis väljamaksmata hüvitiseks seisuga 31.03.2017	90,7 mln eurot	12%
Tulemus (kasum või kahjum) liikluskindlustusest	-0,9 mln eurot	77%

Kindlustusmaksed ja tulemus



Eesti Liikluskindlustuse Fond
Eesti Kindlustusseltside Liit

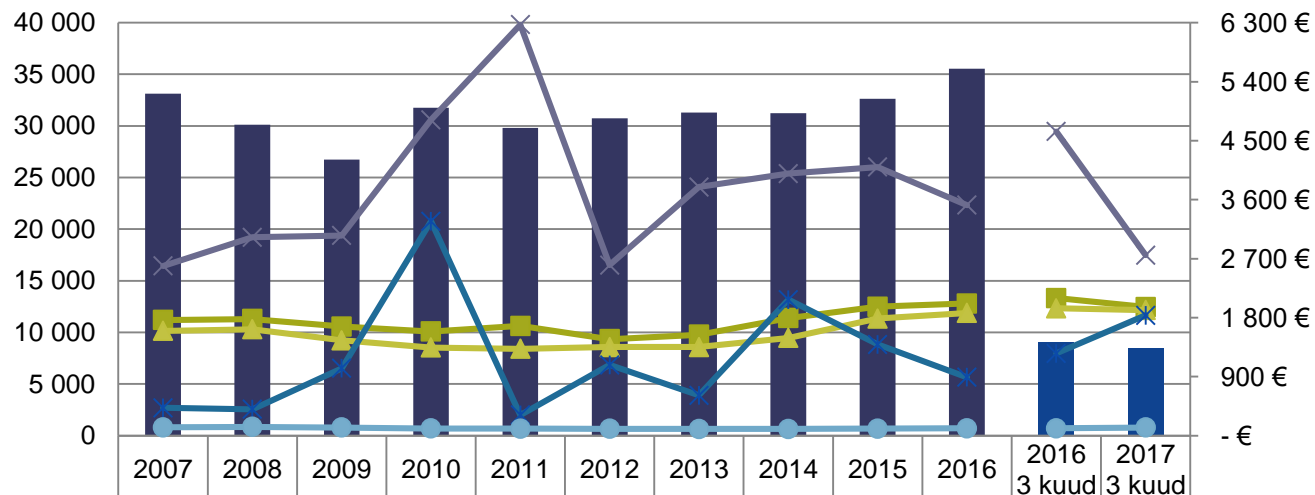


■ Kindlustusmaksed (mln €)	69,5	75,1	67,6	62,1	60,9	62,0	64,1	66,8	70,5	78,5	18,0	20,4
■ Tulemus (mln €)	-9,7	6,2	9,9	6,3	0,8	-1,7	-3,4	-6,5	-6,0	-9,7	-3,7	-0,9

Keskmiselt 94 juhtumit päevas



Eesti Liikluskindlustuse Fond
Eesti Kindlustusseltside Liit



■ Juhtumite arv	33 126	30 116	26 750	31 752	29 794	30 738	31 297	31 245	32 625	35 549	9 065	8 486
■ Keskmine kahju (€)	1 764	1 778	1 664	1 588	1 674	1 471	1 541	1 794	1 966	2 015	2 098	1 962
▲ Keskmine sõidukikahju (€)	1 597	1 622	1 453	1 344	1 324	1 351	1 351	1 490	1 787	1 871	1 942	1 916
✕ Keskmine isikukahju (€)	2 588	3 027	3 054	4 817	6 269	2 601	3 794	3 997	4 097	3 518	4 639	2 754
✱ Keskmine mittevaraline kahju (€)	423	402	1 027	3 269	314	1 079	615	2 074	1 391	890	1 253	1 834
● Keskmine aastamakse (€)	126	134	125	110	107	104	102	102	105	112	111	124

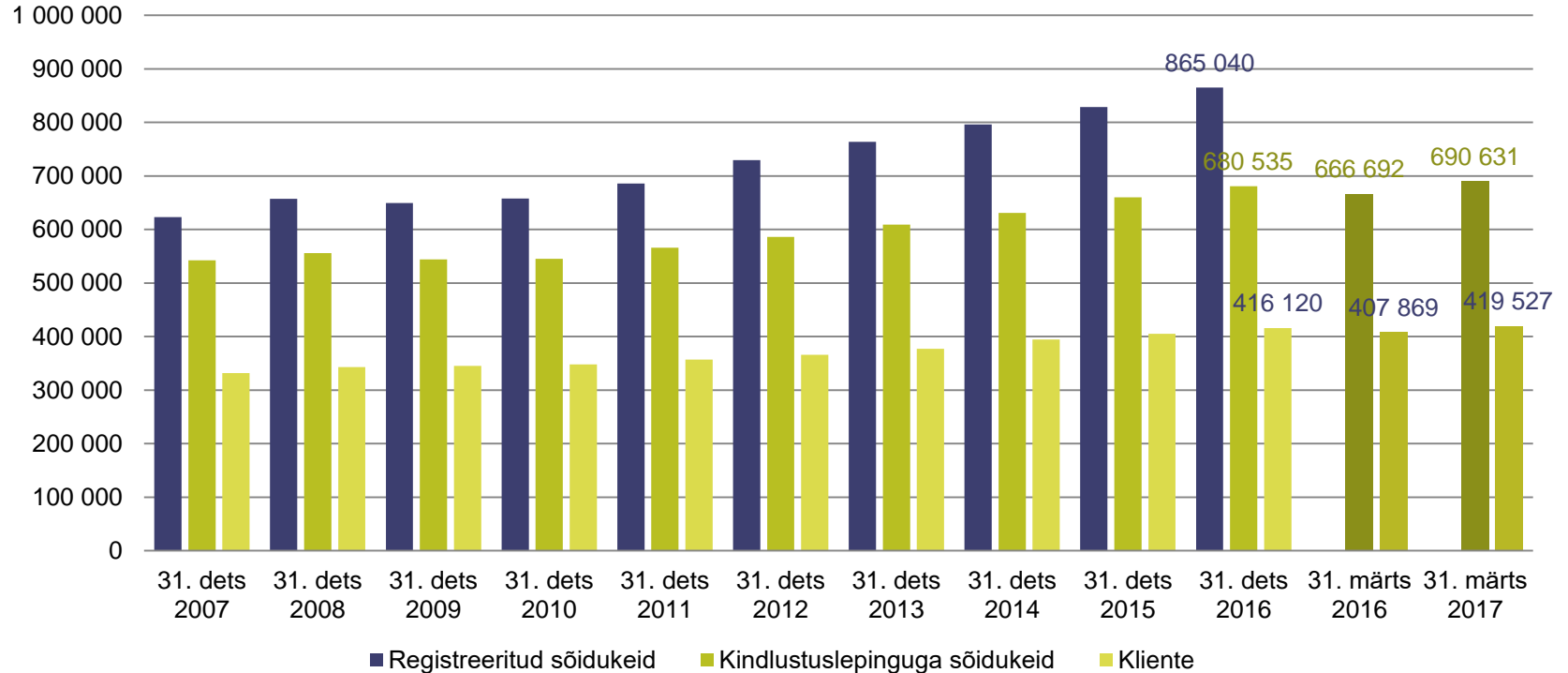
Suurimad kahjud läbi aegade

Aasta	Koht	Kahju kokku	sh. isikukahju	Kirjeldus
2011	Soome	4,7 mln €	4,7 mln €	Sõiduk paiskus teelt välja, kaasreisija sai üliraskeid vigastusi.
2014	Saksamaa	2,3 mln €	0,6 mln €	Rong sõitis otsa raudteele tagurdanud veoautole. Veoauto hävis, rong sai ulatuslikke kahjustusi. Samuti said juhtumis kannatada rongijuht ja reisijad.
2005	Soome	1,9 mln €	1,7 mln €	Sõiduauto ja veoauto kokkupõrge reavahetusel. Veoauto juht sai üliraskeid vigastusi.
2011	Soome	1,7 mln €	1,7 mln €	Sõiduk kaotas juhitavuse ning pörkas kokku vastassuunas liikuva autoga. Kannatanu sõiduki juht sai üliraskeid kehavigastusi.
2015	Eesti	1,5 mln €	1,5 mln €	Sõiduauto kaldus vastassuunavööndisse ja pörkas kokku sõiduautoga. Kuus inimest said kergemaid vigastusi, kaks raskeid vigastusi ja üks üliraskeid vigastusi.
1997	Prantsusmaa	1,5 mln €	1,5 mln €	Sõiduauto sõitis ette peateel liikunud mootorrattale. Kokkupõrke tulemusena sai mootorrattur üliraskeid kehavigastusi.
2014	Soome	1,4 mln €	1,4 mln €	Sõiduauto sõitis teelt välja ja kaks kaasreisijat said väga raskeid kehavigastusi.
2009	Norra	1,3 mln €	0,0 mln €	Veokijuht põhjustas tunnelis liiklusõnnetuse. Tekkis tulekahju, mille tagajärjel sai tunnel koos kõikide kommunikatsioonidega ulatuslikke kahjustusi.
2010	Eesti	1,2 mln €	1,2 mln €	Tee äärde pargitud sõidukitele sõitis otsa samas suunas liikunud veoauto. Kolm inimest sai üliraskelt vigastada.
2013	Eesti	1,1 mln €	1,1 mln €	Sõiduauto ja väikebussi laupkokkupõrge, mille tagajärjel paiskus buss kraavi. Vigastusi said juhid ja kaassõitjad.

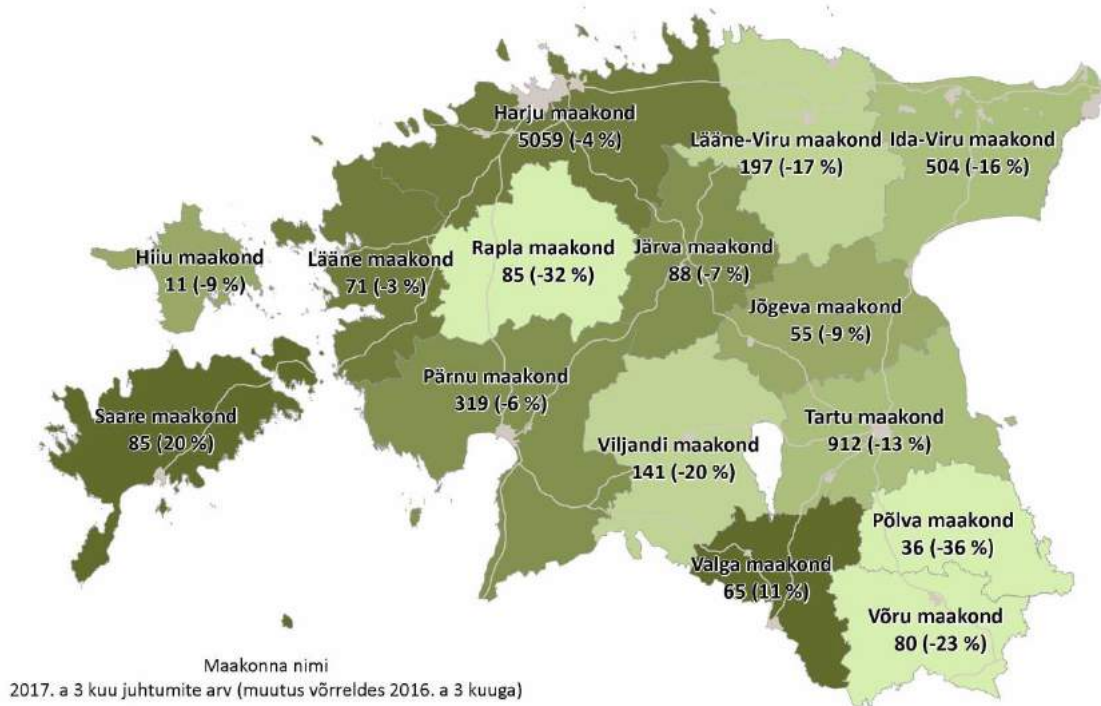
Sõidukite ja klientide arv



Eesti Liikluskindlustuse Fond
Eesti Kindlustusseltside Liit



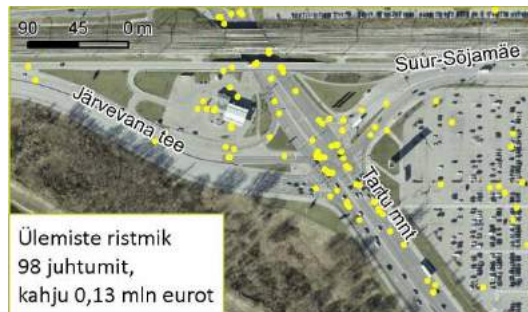
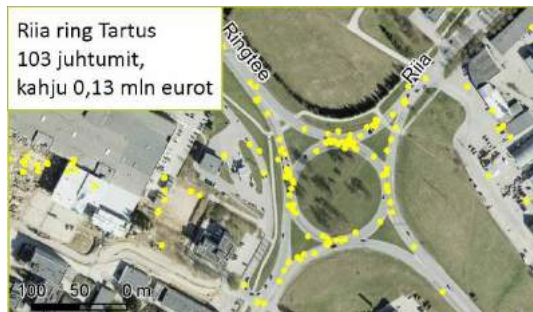
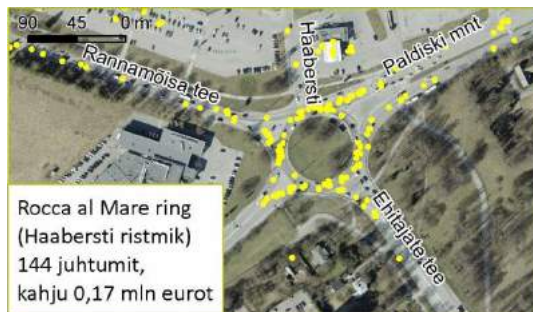
Juhtumite arv maakonniti



Sagedased liiklusõnnetuste ristmikud (2016. a II-IV kv kuni 2017. a I kv)



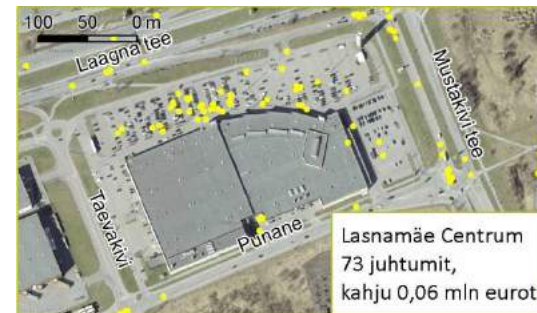
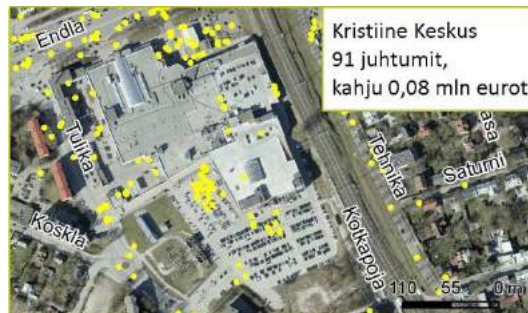
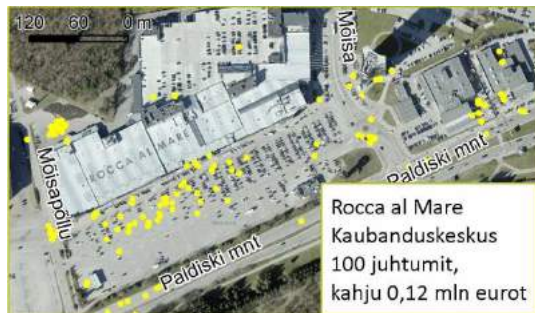
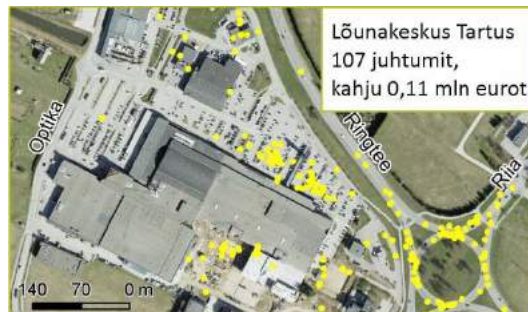
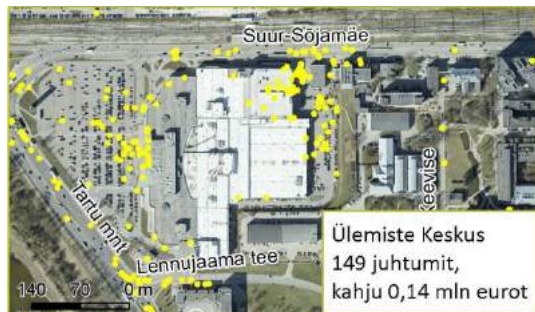
Eesti Liikluskindlustuse Fond
Eesti Kindlustusseltside Liit



Sagedased liiklusõnnetuste parklad (2016. a II-IV kv kuni 2017. a I kv)



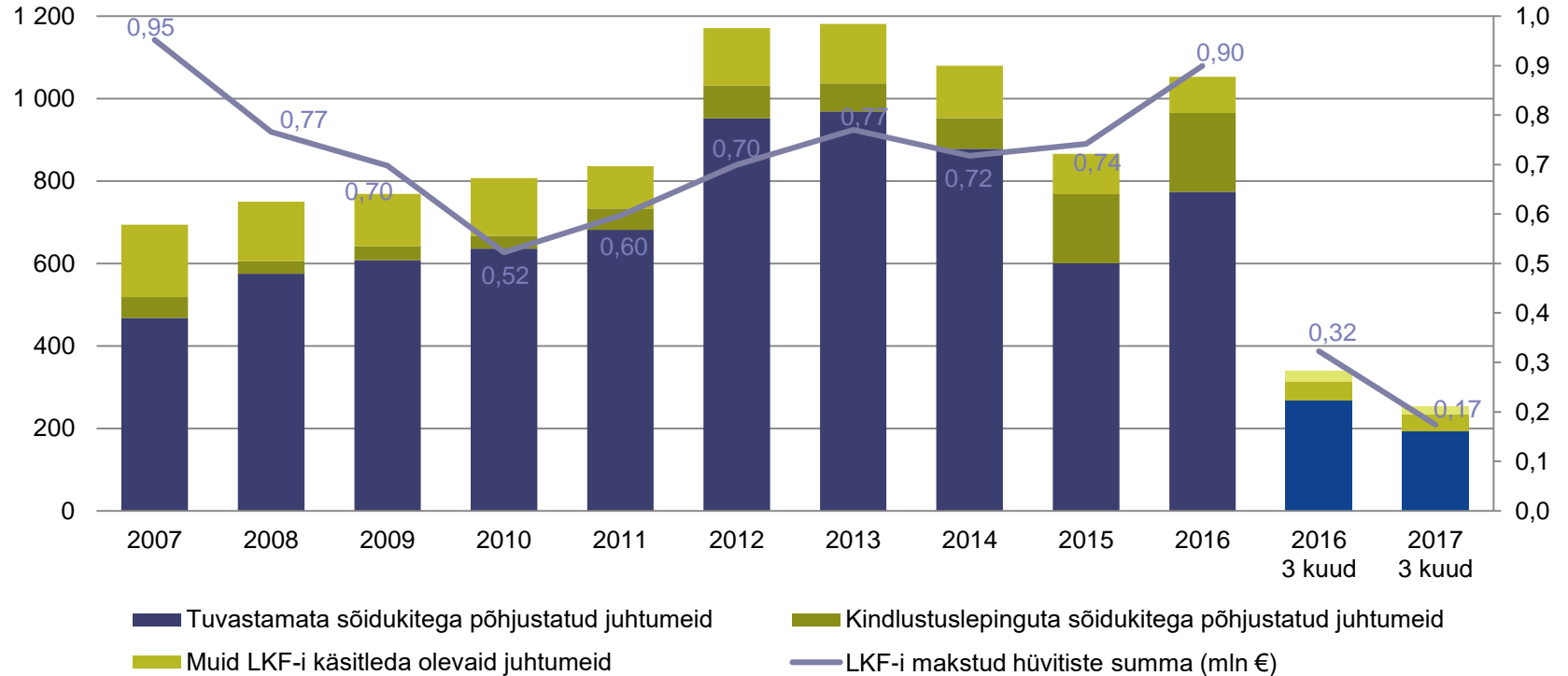
Eesti Liikluskindlustuse Fond
Eesti Kindlustusseltside Liit



LKF-i hüvitatavad kahjud



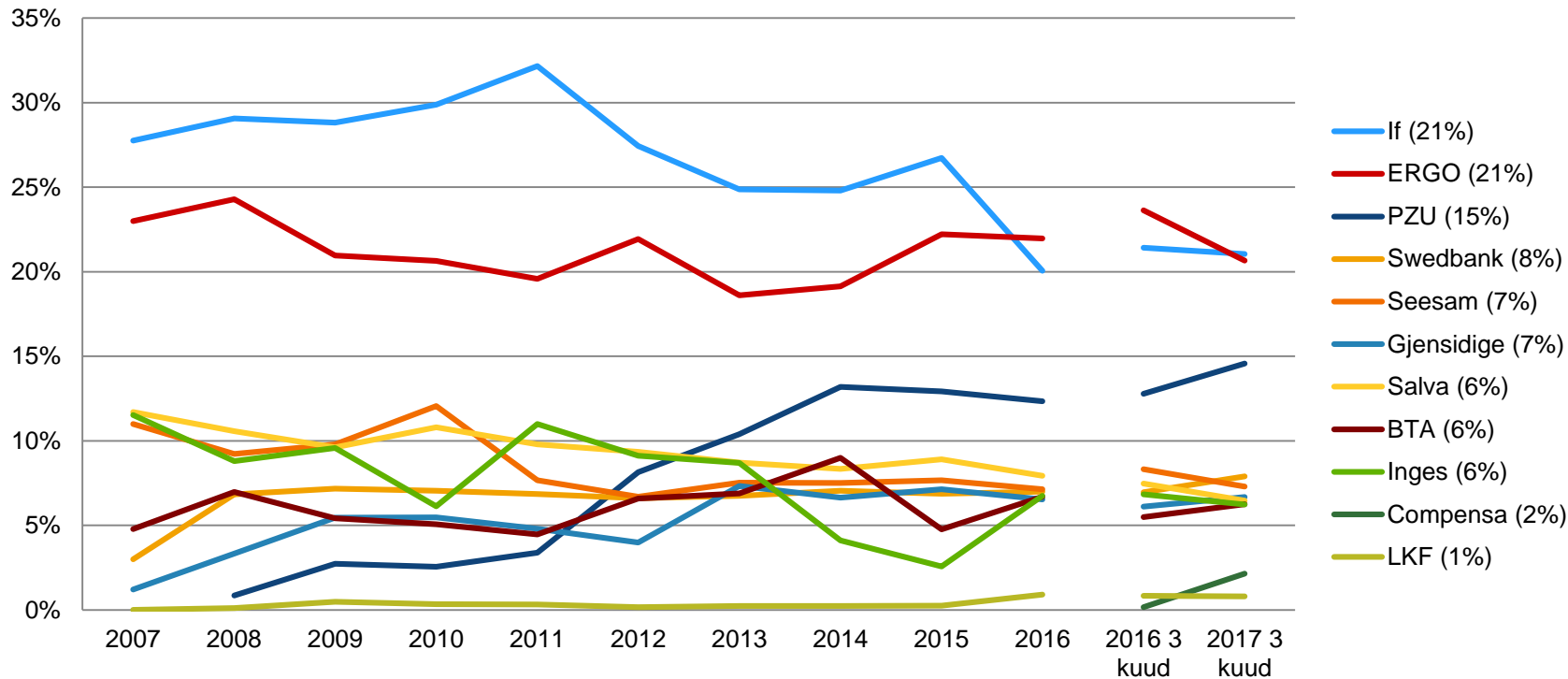
Eesti Liikluskindlustuse Fond
Eesti Kindlustusseltside Liit



Liikluskindlustuse turuosad



Eesti Liikluskindlustuse Fond
Eesti Kindlustusseltside Liit



Makstud hüvitised ja eraldis tuleviku hüvitisteks

