



Eesti Liikluskindlustuse Fond
Eesti Kindlustusseltside Liit

Eesti kindlustusturg 2021. aasta

Koostatud 2022. aasta veebruaris

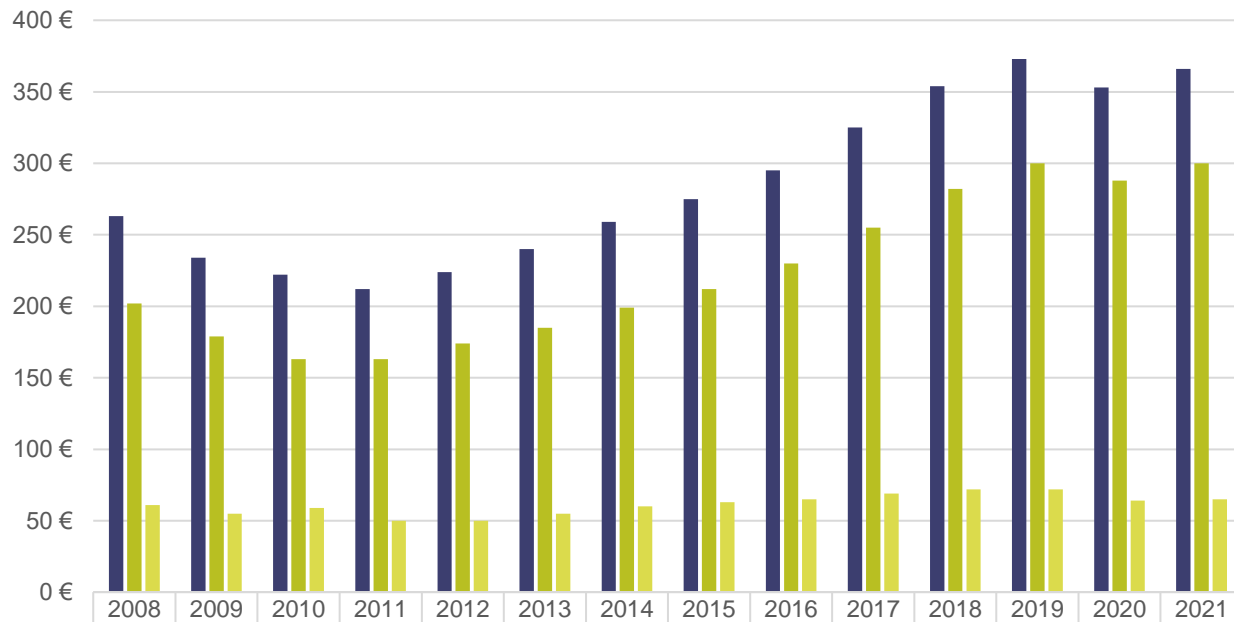
Sissejuhatus



Eesti Liikluskindlustuse Fond
Eesti Kindlustusseltside Liit

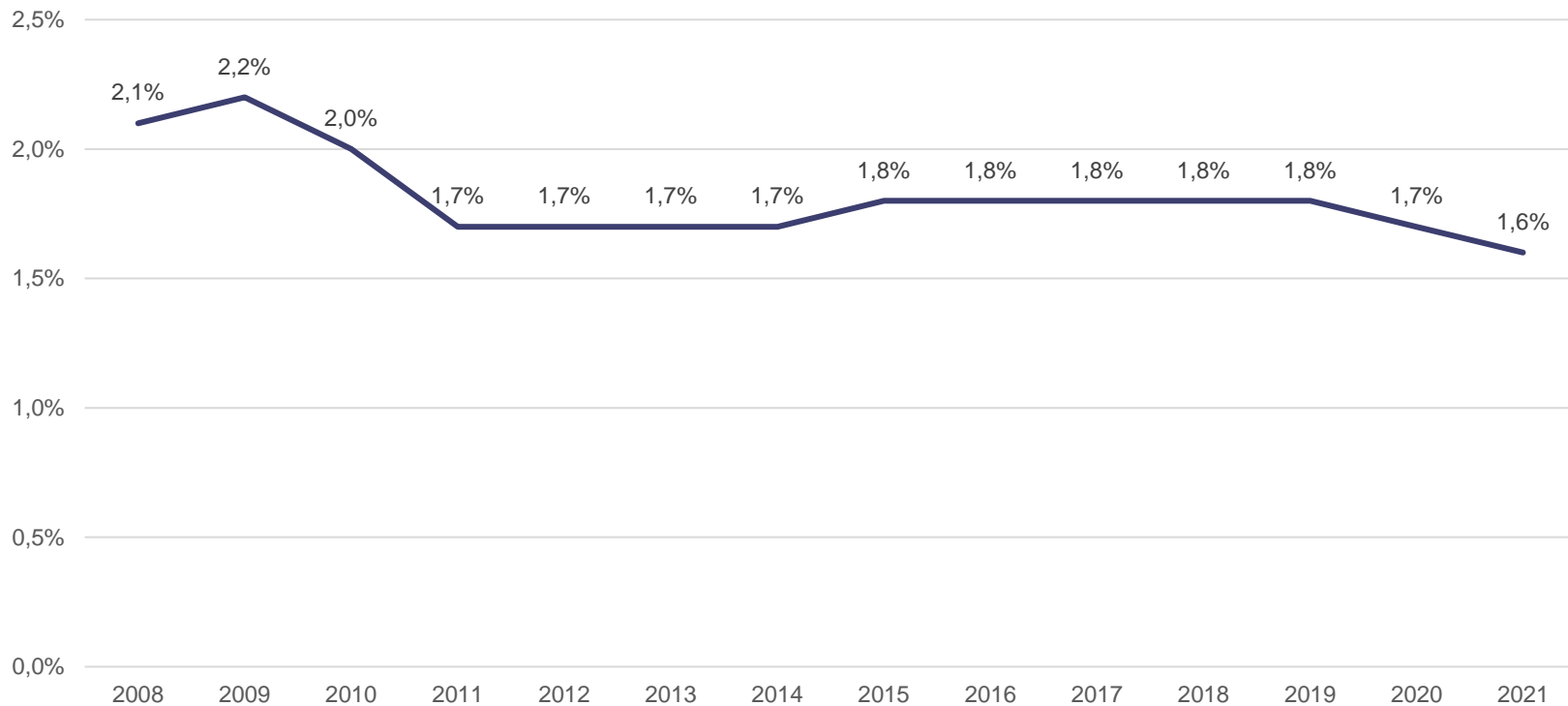
- Kindlustustegevus on kindlustuslepingu alusel kliendi kindlustusriskide ülevõtmine ja kindlustusjuhtumi toimumise korral kahju hüvitamine või kokkulepitud rahasumma maksmine
- Käesolev esitlus annab ülevaate Eesti vabatahtliku või kohustusliku kindlustuse turust
- 2021. aastal
 - koguti 486,4 miljonit eurot kindlustusmakseid
 - maksti välja 355,5 miljonit eurot
 - registreeriti kindlustuse lepitusorganites 301 avaldust kindlustusvaidluste lahendamiseks
- Ülevaade ei kajasta Eestis piiriüleselt tegutsevate kindlustusandjate statistikat. See moodustab alla 10% kahjukindlustuse maksetest, vt slaidid 10 ja 26

Kindlustusmakse elaniku kohta



■ Kindlustusmakse elaniku kohta	263 €	234 €	222 €	212 €	224 €	240 €	259 €	275 €	295 €	325 €	354 €	373 €	353 €	366 €
■ Kahjukindlustuse makse elaniku kohta	202 €	179 €	163 €	163 €	174 €	185 €	199 €	212 €	230 €	255 €	282 €	300 €	288 €	300 €
■ Elukindlustuse makse elaniku kohta	61 €	55 €	59 €	50 €	50 €	55 €	60 €	63 €	65 €	69 €	72 €	72 €	64 €	65 €

Kindlustusmaksete osakaal SKP-s

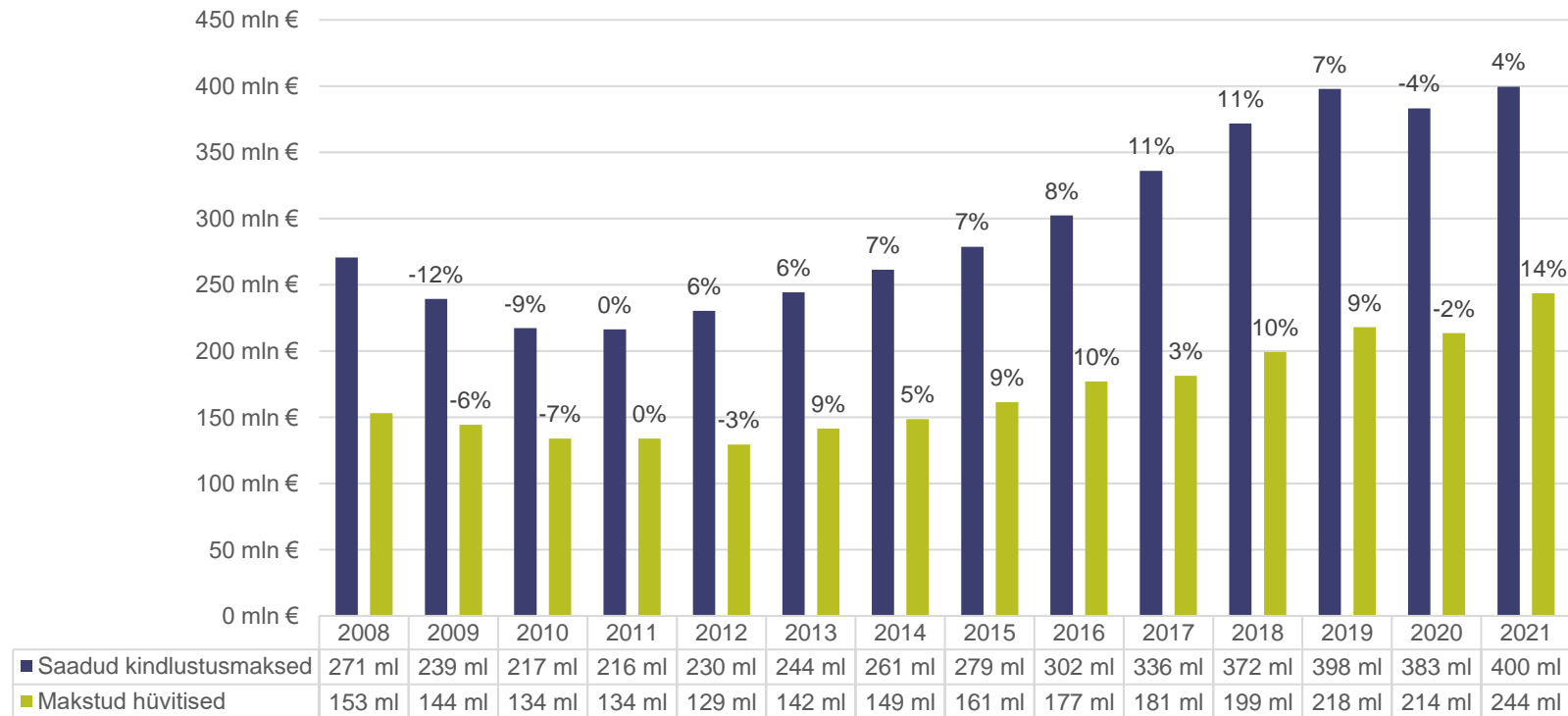




Eesti Liikluskindlustuse Fond
Eesti Kindlustusseltside Liit

Kahjukindlustus

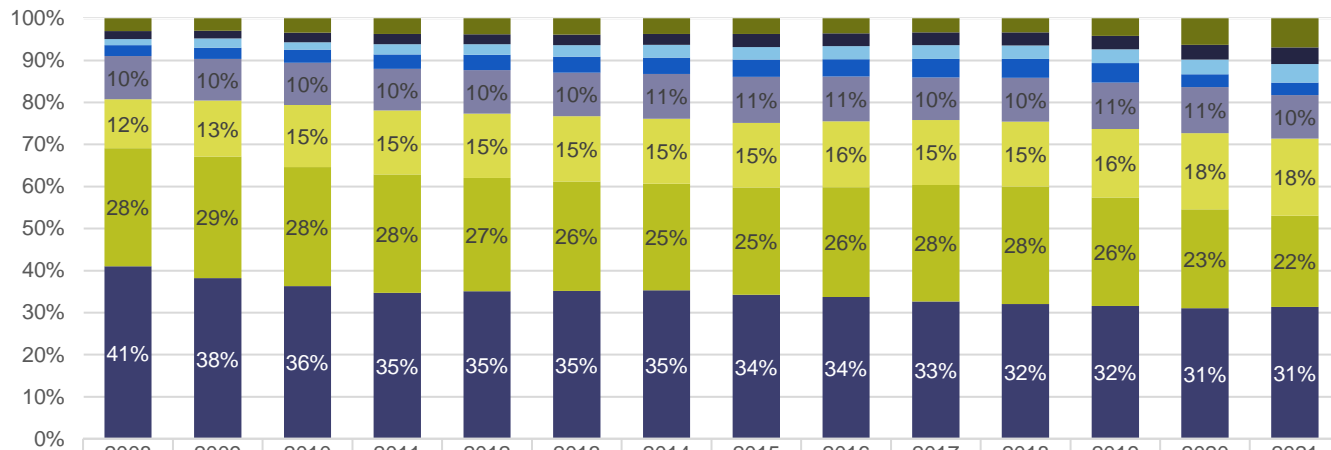
Kindlustusmaksed ja hüvitised



Kindlustusmaksete jaotus teenuste lõikes

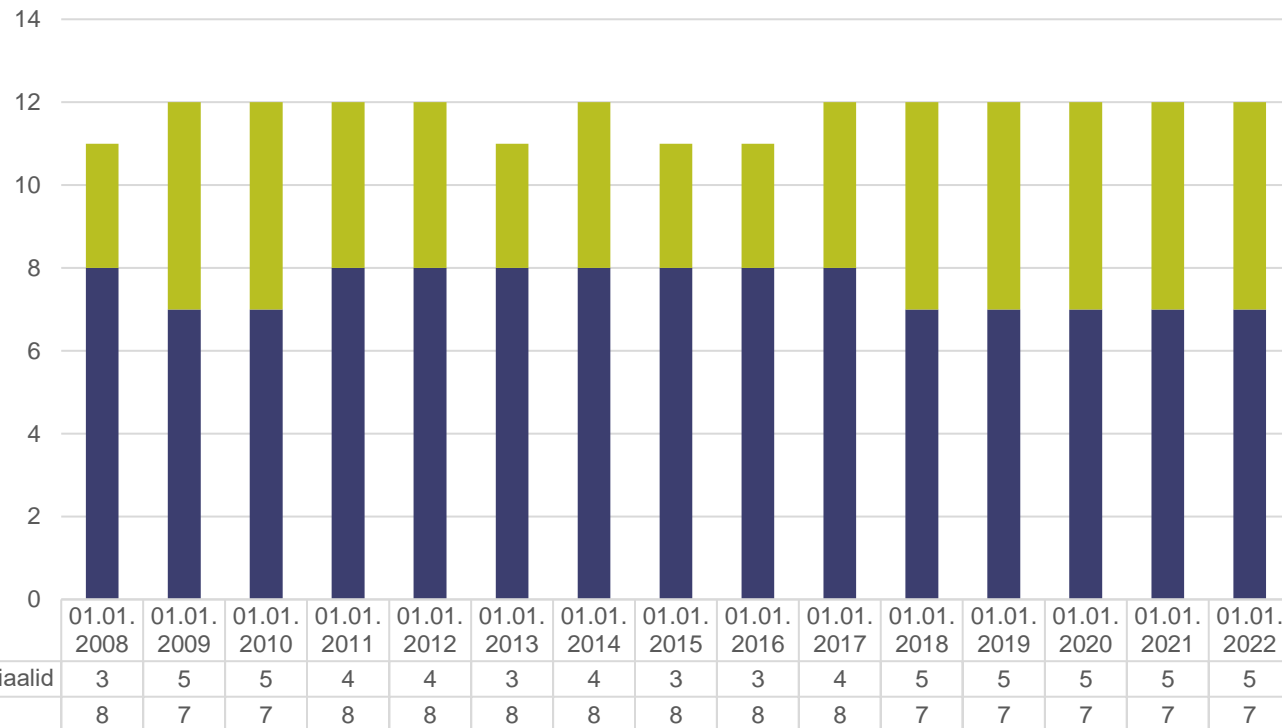


Eesti Liikluskindlustuse Fond
Eesti Kindlustusseltside Liit

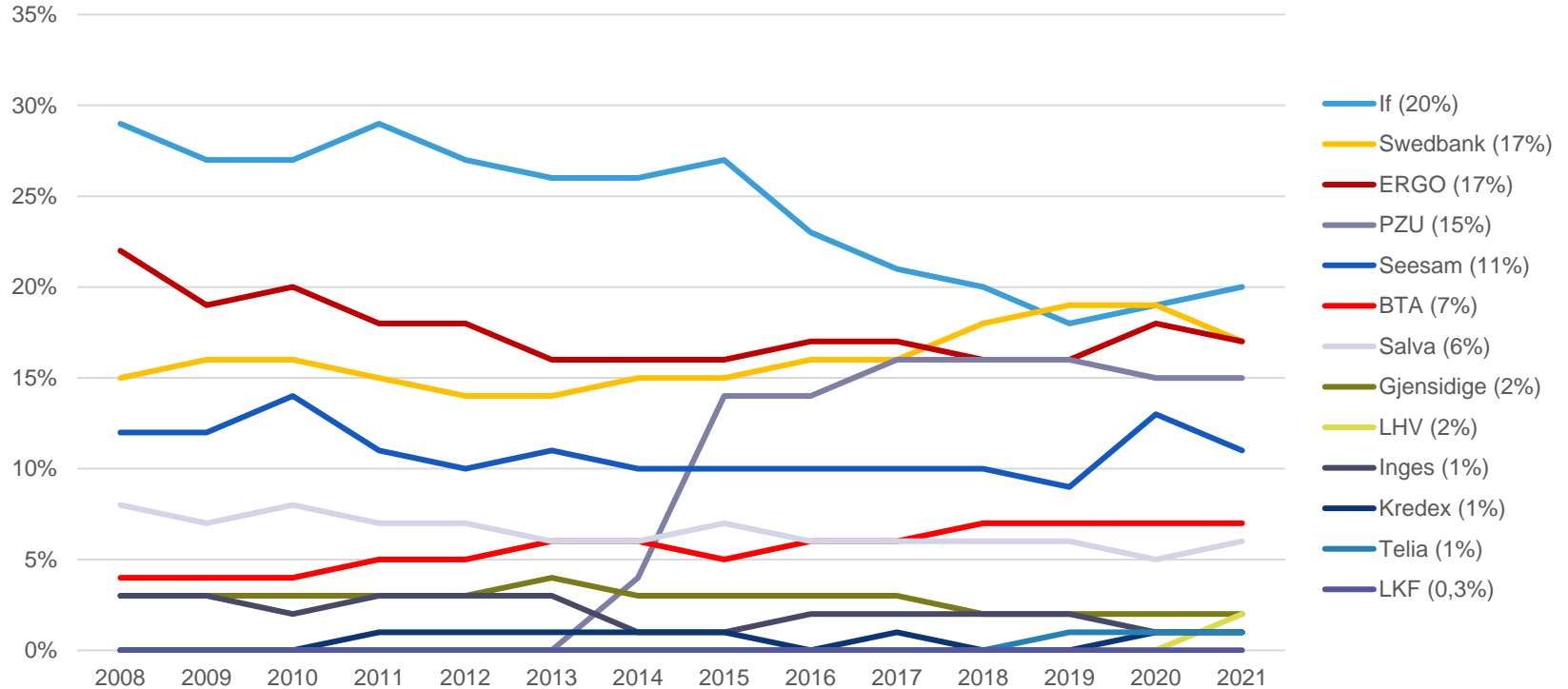


■ Muud kindlustusteenused	8 mln €	7 mln €	7 mln €	8 mln €	9 mln €	9 mln €	10 mln €	10 mln €	11 mln €	11 mln €	12 mln €	17 mln €	24 mln €	28 mln €
■ Vastutuskindlustus	5 mln €	4 mln €	5 mln €	5 mln €	5 mln €	6 mln €	7 mln €	9 mln €	9 mln €	10 mln €	12 mln €	13 mln €	13 mln €	16 mln €
■ Rahalise kaotuse kindlustus	4 mln €	5 mln €	4 mln €	5 mln €	6 mln €	7 mln €	8 mln €	8 mln €	9 mln €	11 mln €	12 mln €	13 mln €	14 mln €	18 mln €
■ Reisikindlustus	7 mln €	6 mln €	7 mln €	7 mln €	8 mln €	9 mln €	10 mln €	11 mln €	12 mln €	15 mln €	17 mln €	19 mln €	12 mln €	12 mln €
■ Juriidiliste isikute varakindlustus	28 mln €	24 mln €	22 mln €	22 mln €	24 mln €	25 mln €	28 mln €	31 mln €	32 mln €	34 mln €	39 mln €	44 mln €	42 mln €	41 mln €
■ Eraisikute varakindlustus	32 mln €	32 mln €	32 mln €	33 mln €	35 mln €	38 mln €	40 mln €	43 mln €	47 mln €	52 mln €	57 mln €	65 mln €	70 mln €	73 mln €
■ Liikluskindlustus	76 mln €	69 mln €	61 mln €	61 mln €	62 mln €	64 mln €	66 mln €	71 mln €	79 mln €	93 mln €	104 mln €	102 mln €	90 mln €	86 mln €
■ Sõidukikindlustus	111 mln €	91 mln €	79 mln €	75 mln €	81 mln €	86 mln €	92 mln €	96 mln €	102 mln €	110 mln €	119 mln €	126 mln €	119 mln €	125 mln €

Kahjukindlustuse turu osaliste arv



Turuosad



Turu maht ja teeninduskanalid

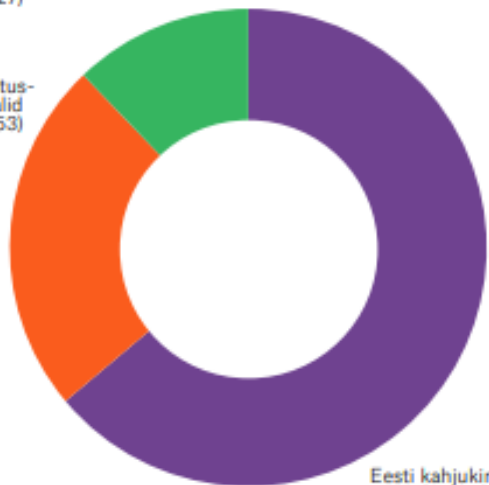


Eesti Liikluskindlustuse Fond
Eesti Kindlustusseltside Liit

Kindlustusmaksete maht kahjukindlustuses
2021. aasta esimesel poolel (sulgudes 2020. aasta
esimene pool)

piiriüleselt Eestis vahendatud lepingud
24 mln eur (27)

välismaiste
kahjukindlustus-
andjate filiaalid
53 mln eur (53)

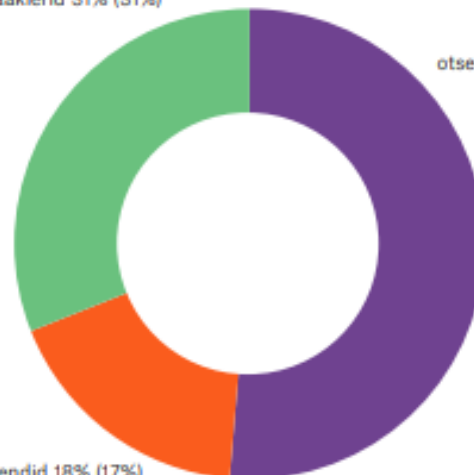


Eesti kahjukindlustusandjad
148 mln eur (141)

Uute kahjukindlustuslepingute sõlmimine erinevate
müügikanalite kaudu (maksete põhjal) 2021. aasta
esimesel poolel (sulgudes 2020. aasta esimene pool)

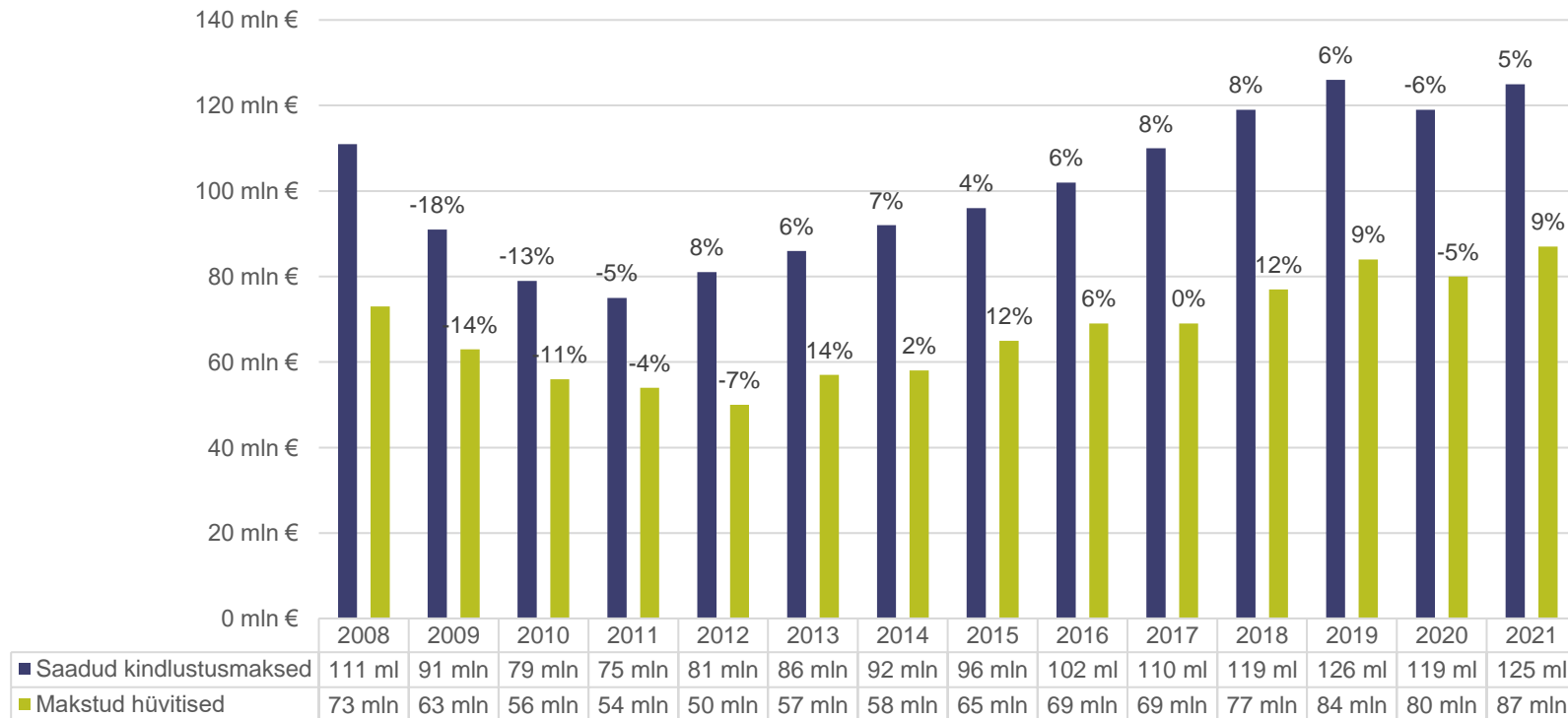
kindlustusmaaklerid 31% (31%)

otsemüük 51% (52%)



kindlustusagendid 18% (17%)

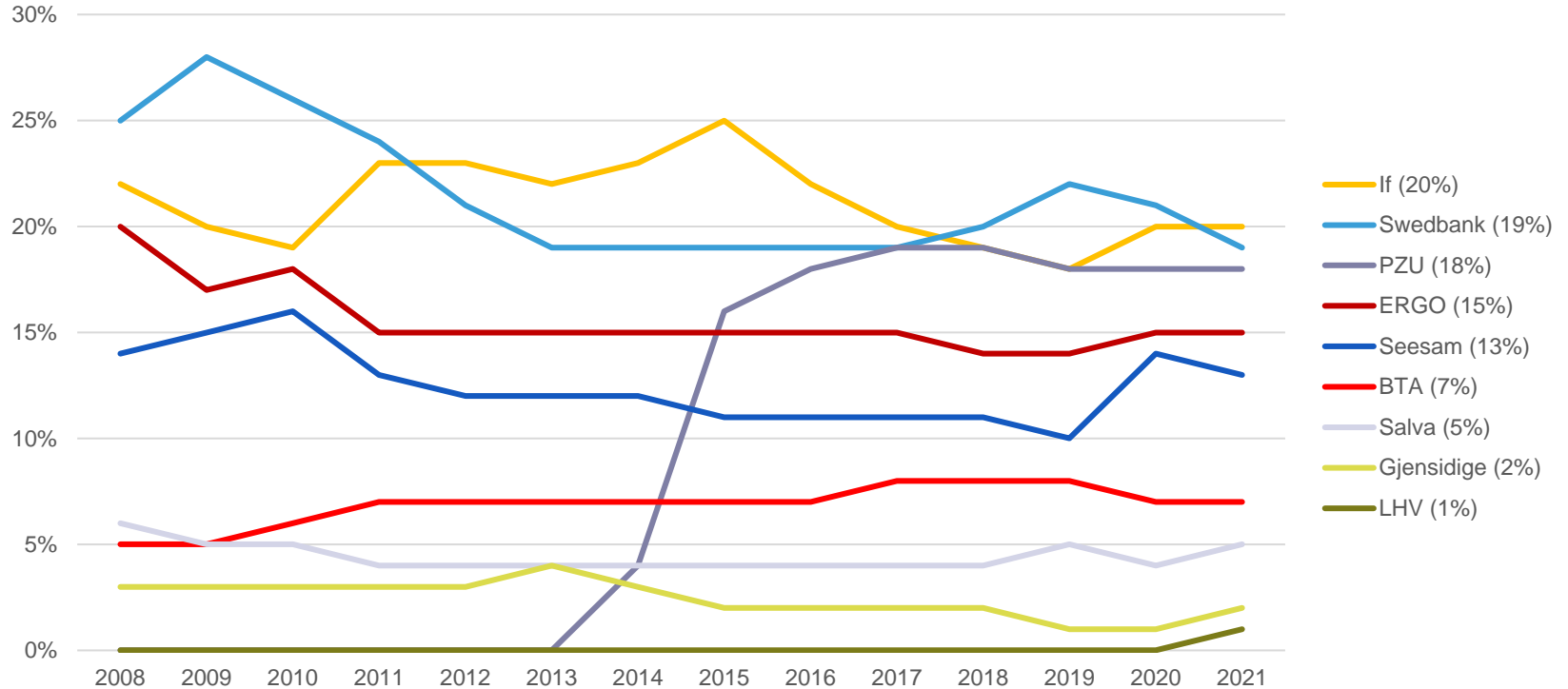
Sõidukikindlustuse maksed ja hüvitised



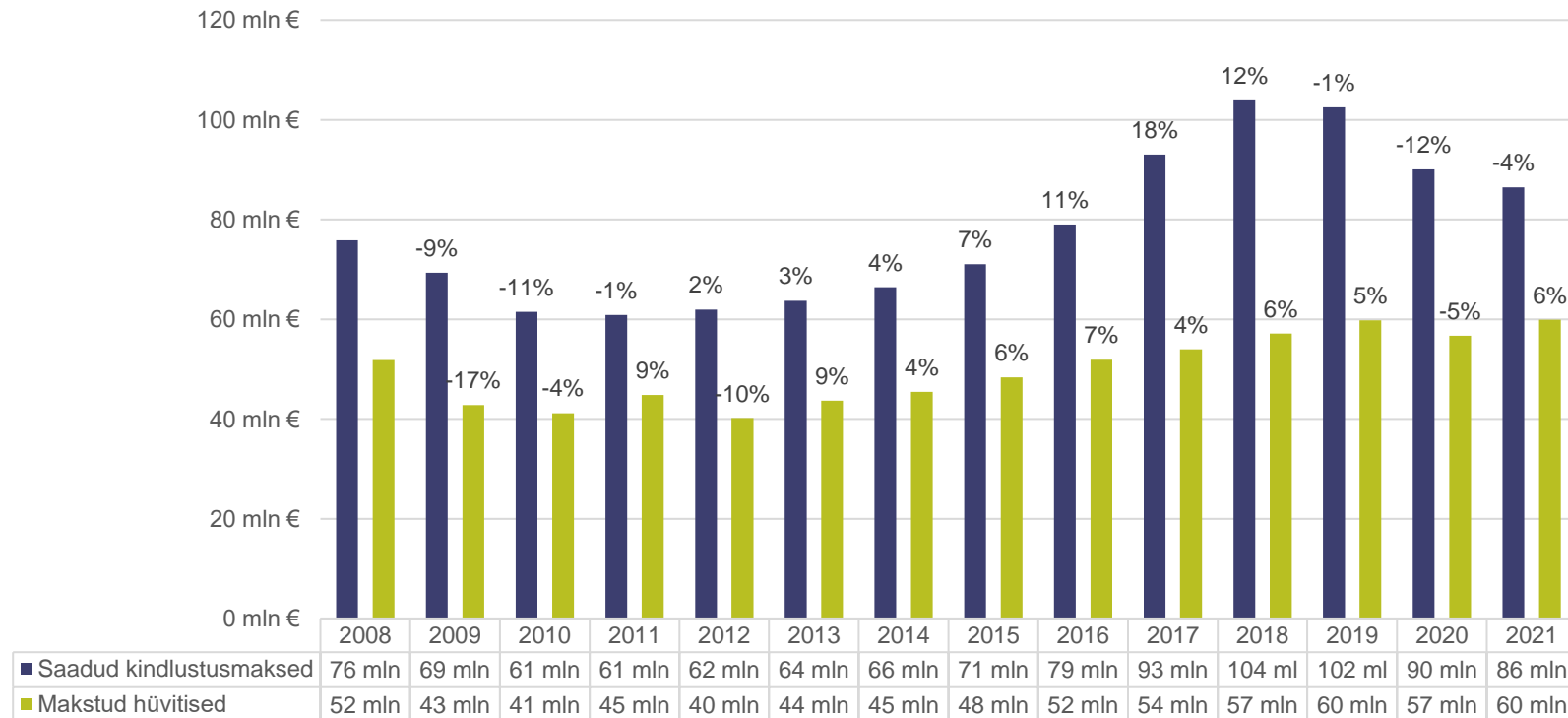
Sõidukikindlustuse turuosad



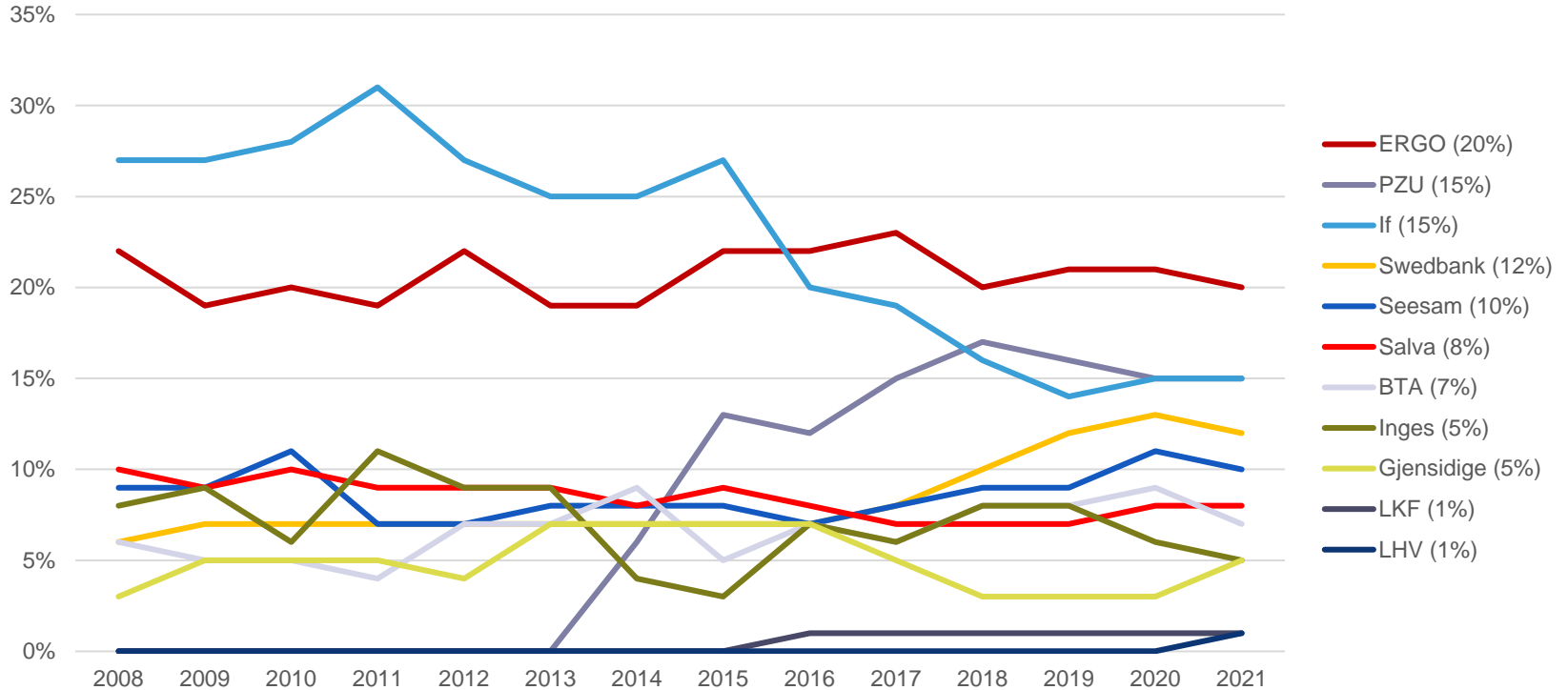
Eesti Liikluskindlustuse Fond
Eesti Kindlustusseltside Liit



Liikluskindlustuse maksed ja hüvitised



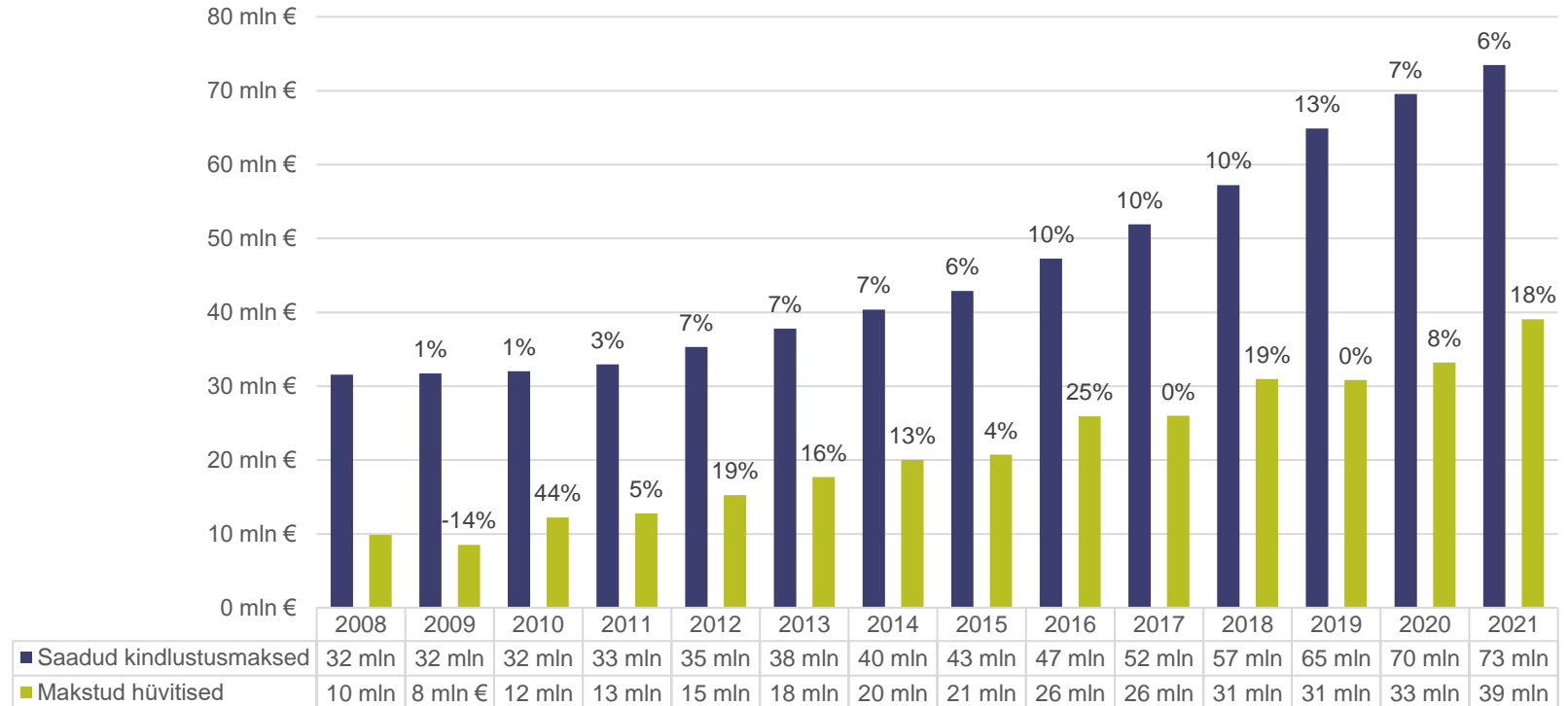
Liikluskindlustuse turuosad



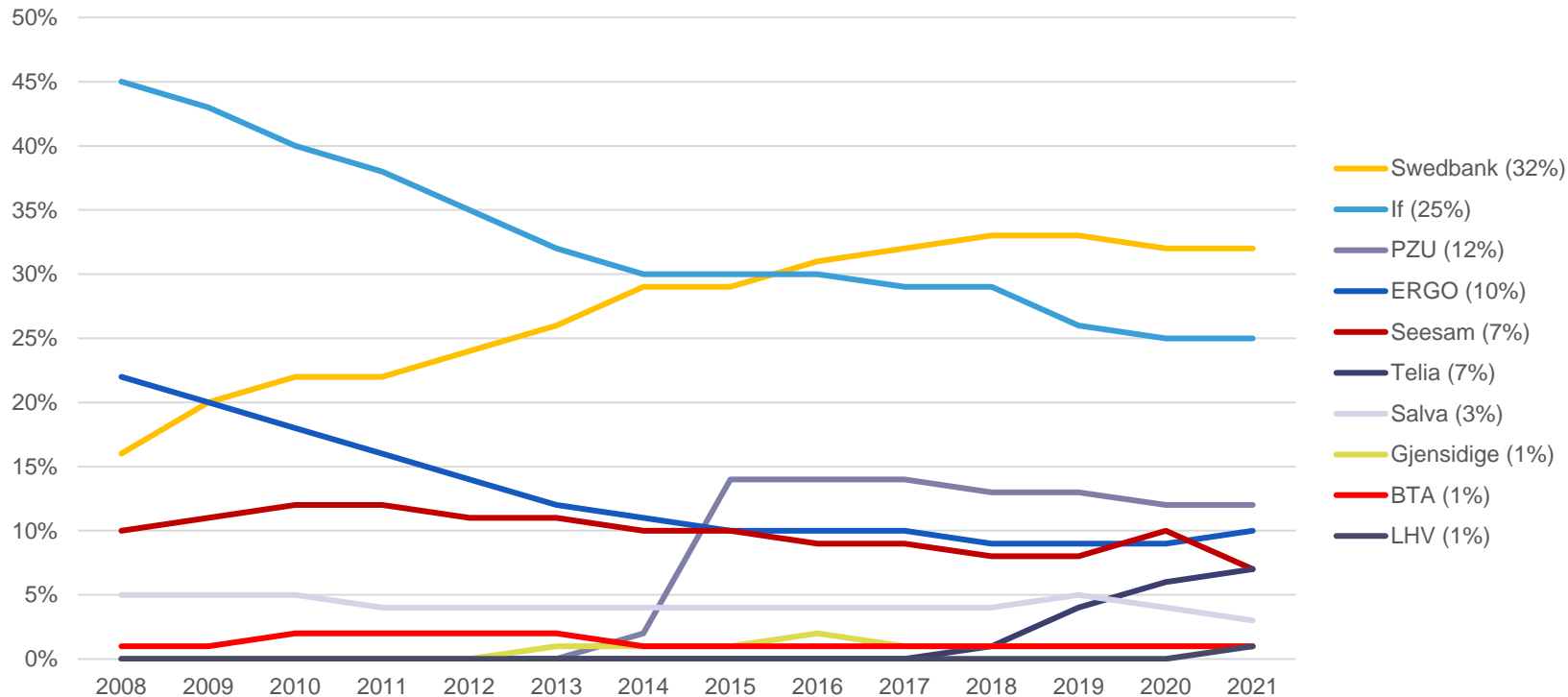
Eraisikute varakindlustuse maksed ja hüvitised



Eesti Liikluskindlustuse Fond
Eesti Kindlustusseltside Liit



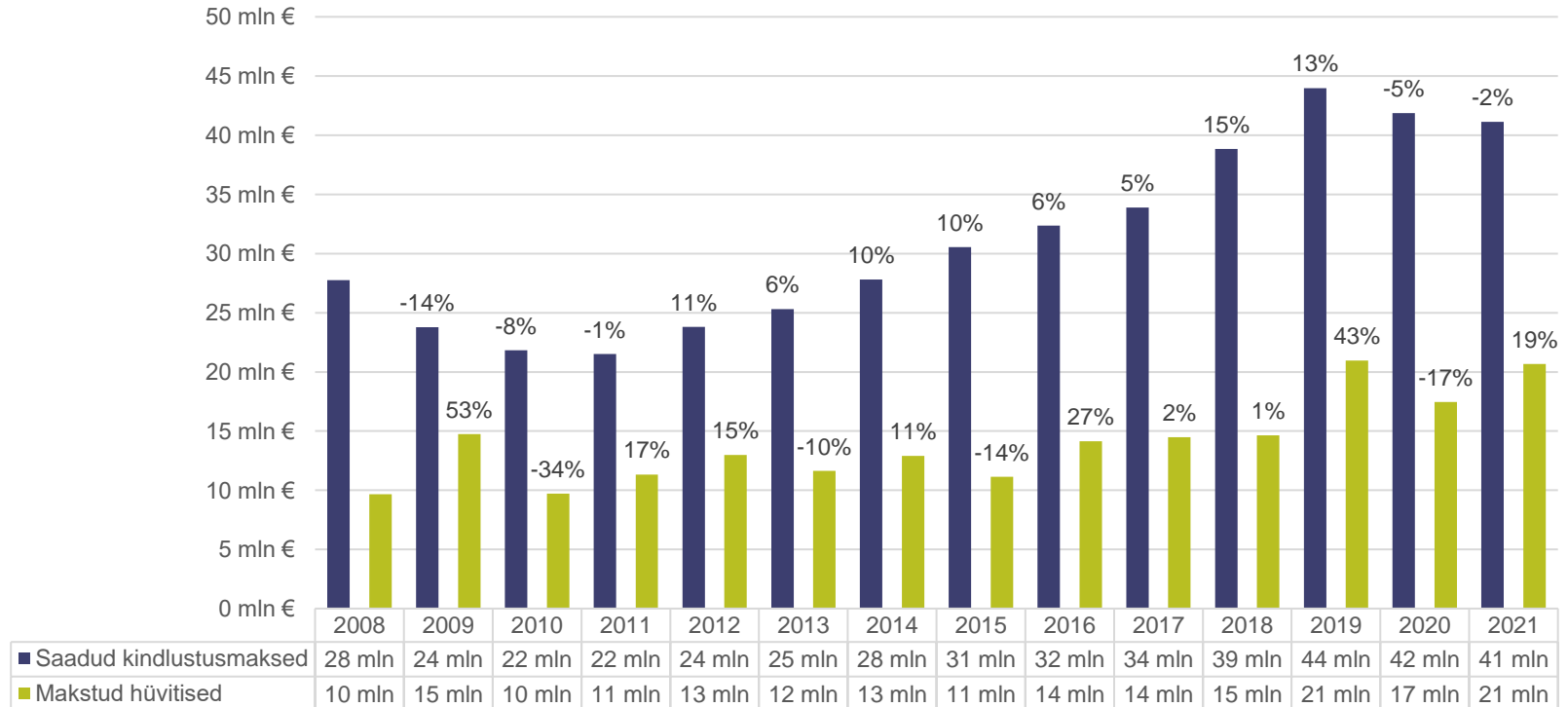
Eraisikute varakindlustuse turuosad



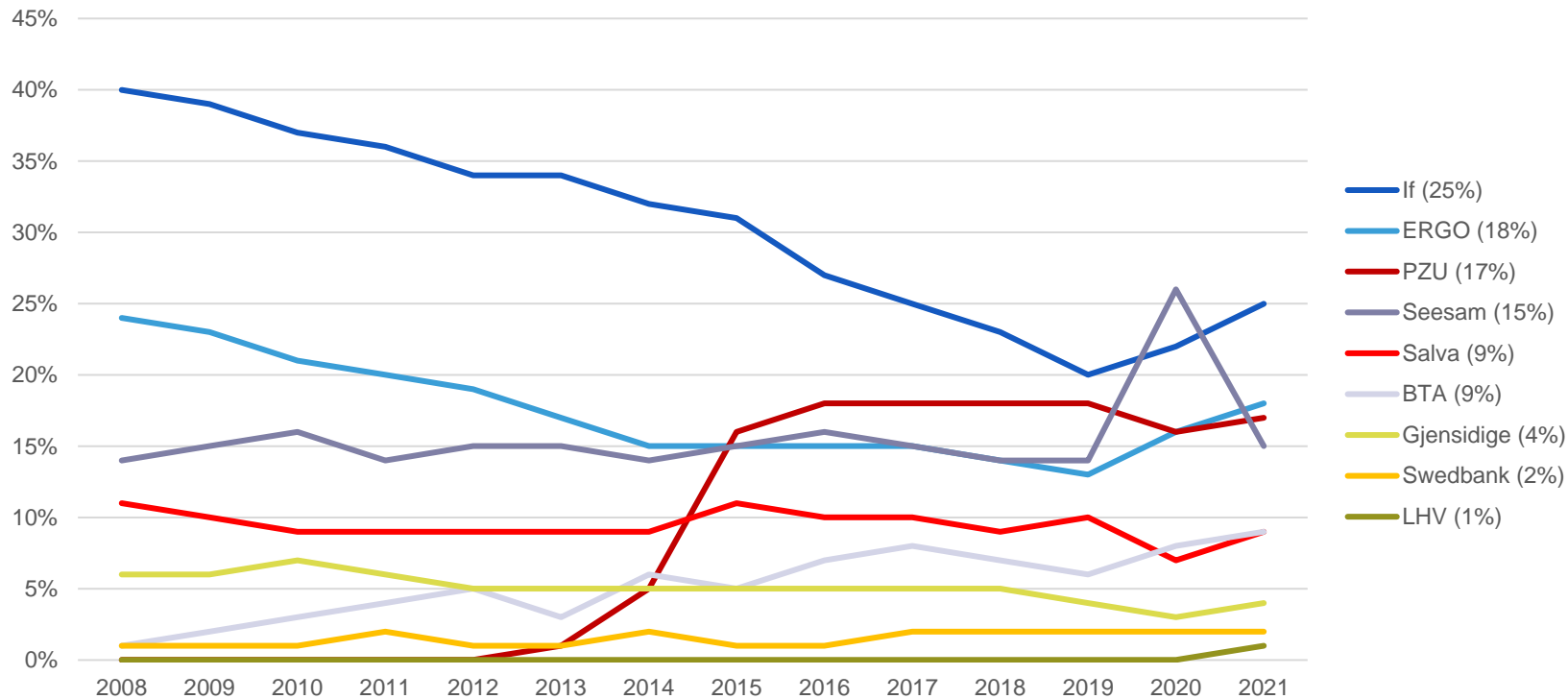
Jur. isikute varakindlustuse maksed ja hüvitised



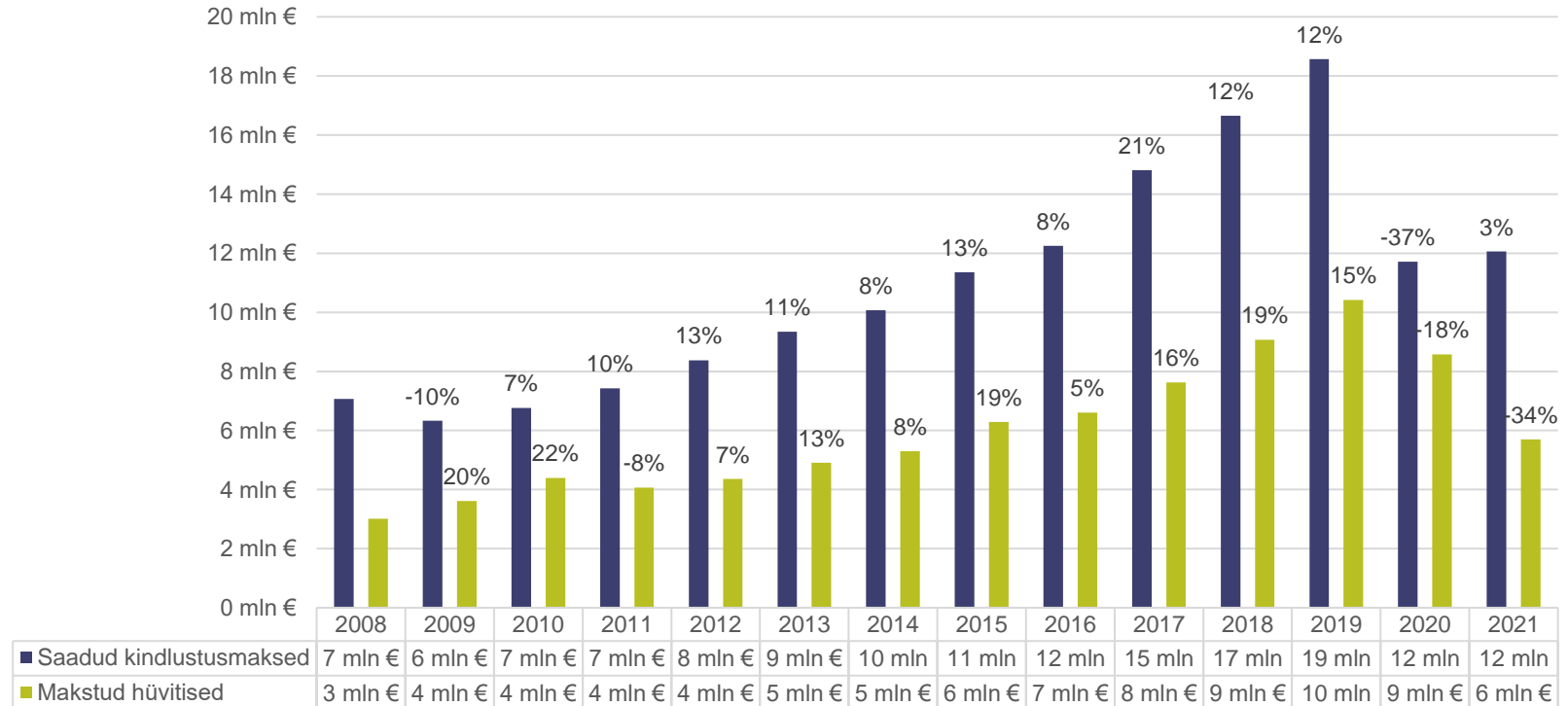
Eesti Liikluskindlustuse Fond
Eesti Kindlustusseltside Liit



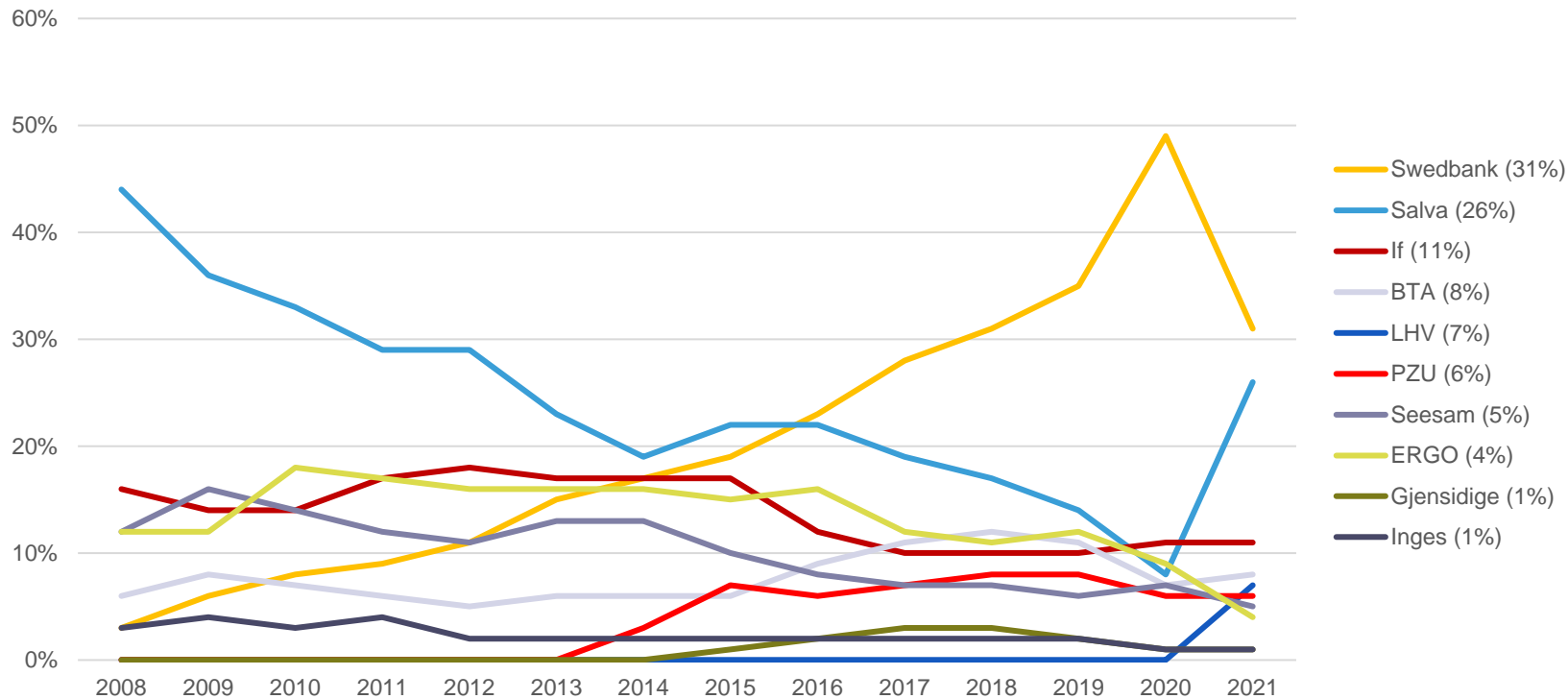
Juriidiliste isikute varakindlustuse turuosad



Reisikindlustuse maksed ja hüvitised



Reisikindlustuse turuosad

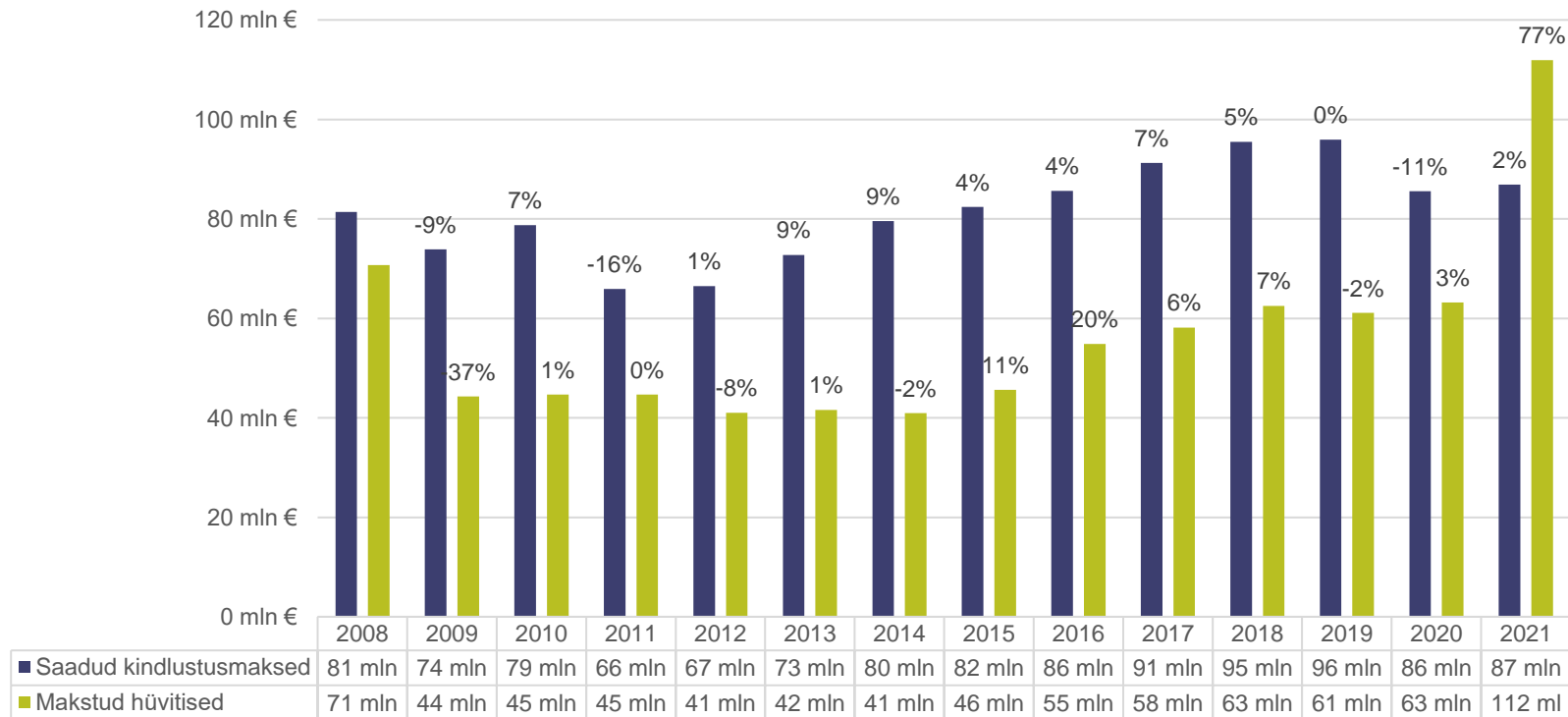




Eesti Liikluskindlustuse Fond
Eesti Kindlustusseltside Liit

Elukindlustus

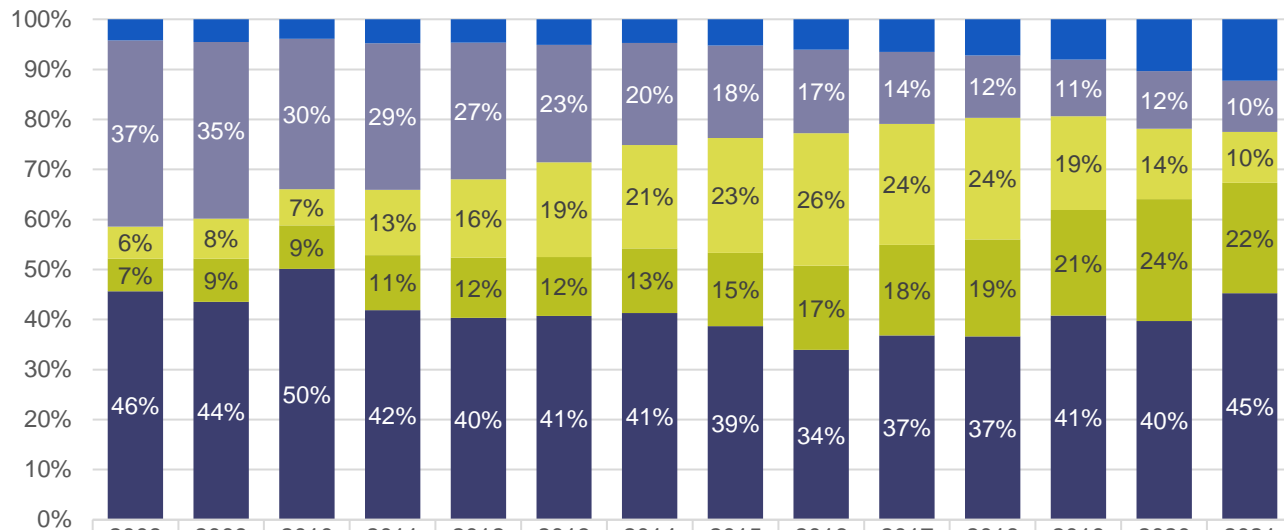
Kindlustusmaksed ja hüvitised



Kindlustusmaksete jaotus teenuste lõikes

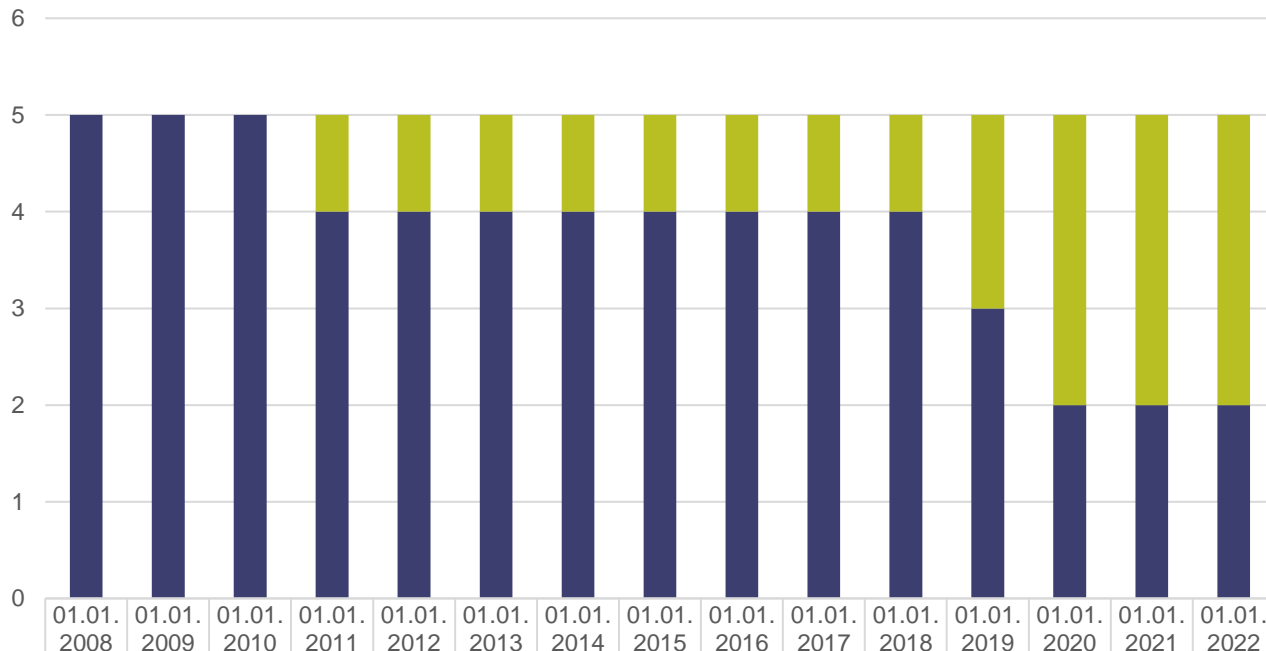


Eesti Liikluskindlustuse Fond
Eesti Kindlustusseltside Liit



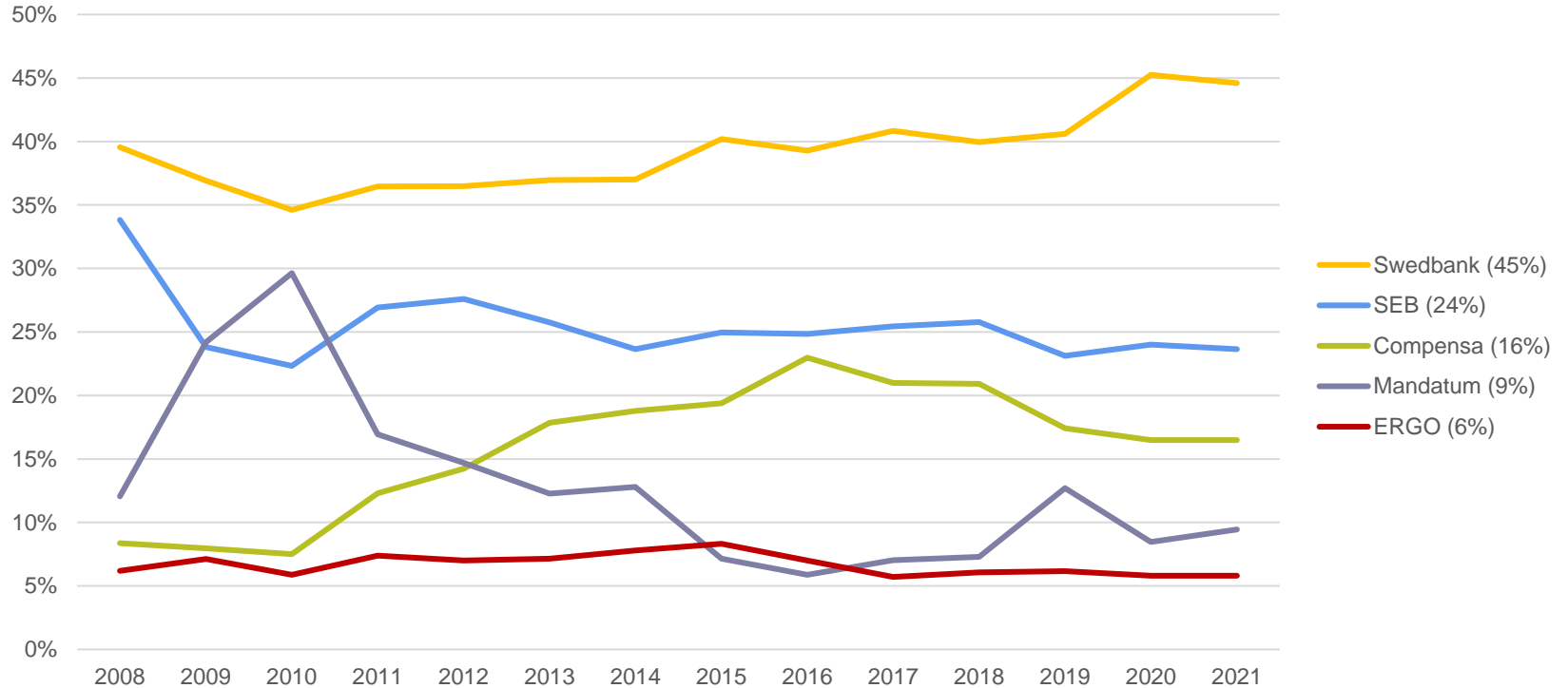
■ Muud kindlustusteenused	3 mln €	3 mln €	3 mln €	3 mln €	3 mln €	4 mln €	4 mln €	4 mln €	5 mln €	6 mln €	7 mln €	8 mln €	9 mln €	11 mln €
■ Kapitalikogumiskindlustus	30 mln €	26 mln €	24 mln €	19 mln €	18 mln €	17 mln €	16 mln €	15 mln €	14 mln €	13 mln €	12 mln €	11 mln €	10 mln €	9 mln €
■ Pensionikindlustus	5 mln €	6 mln €	6 mln €	9 mln €	10 mln €	14 mln €	16 mln €	19 mln €	23 mln €	22 mln €	23 mln €	18 mln €	12 mln €	9 mln €
■ Surmajuhtumikindlustus	5 mln €	6 mln €	7 mln €	7 mln €	8 mln €	9 mln €	10 mln €	12 mln €	14 mln €	17 mln €	18 mln €	20 mln €	21 mln €	19 mln €
■ Investeerimisriskiga elukindlustus	37 mln €	32 mln €	39 mln €	28 mln €	27 mln €	30 mln €	33 mln €	32 mln €	29 mln €	34 mln €	35 mln €	39 mln €	34 mln €	39 mln €

Elukindlustuse turu osaliste arv



■ Välismaa seltside Eesti filiaalid	0	0	0	1	1	1	1	1	1	1	1	2	3	3	3
■ Eesti litsentsiga seltsid	5	5	5	4	4	4	4	4	4	4	4	3	2	2	2

Turuosad

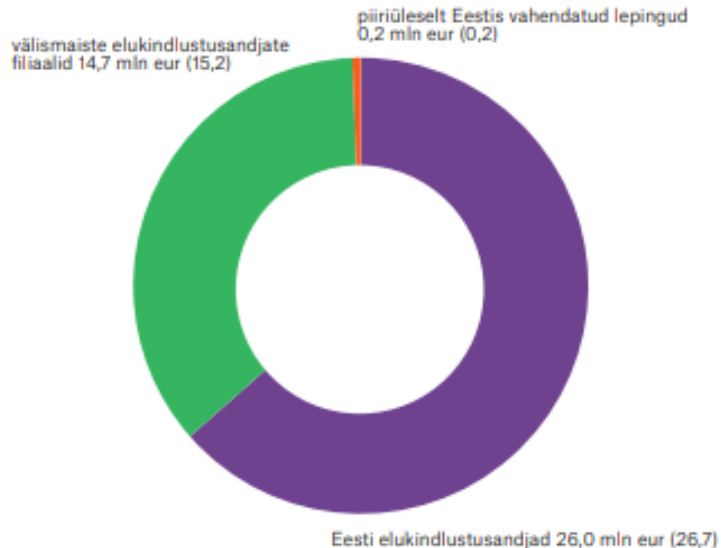


Turu maht ja teeninduskanalid

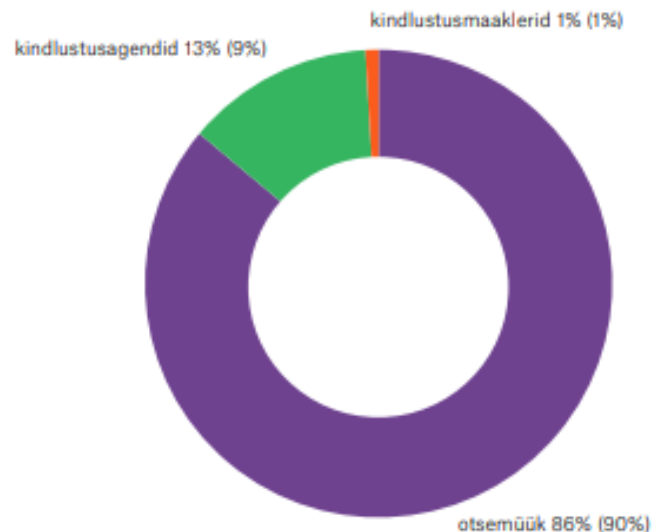


Eesti Liikluskindlustuse Fond
Eesti Kindlustusseltside Liit

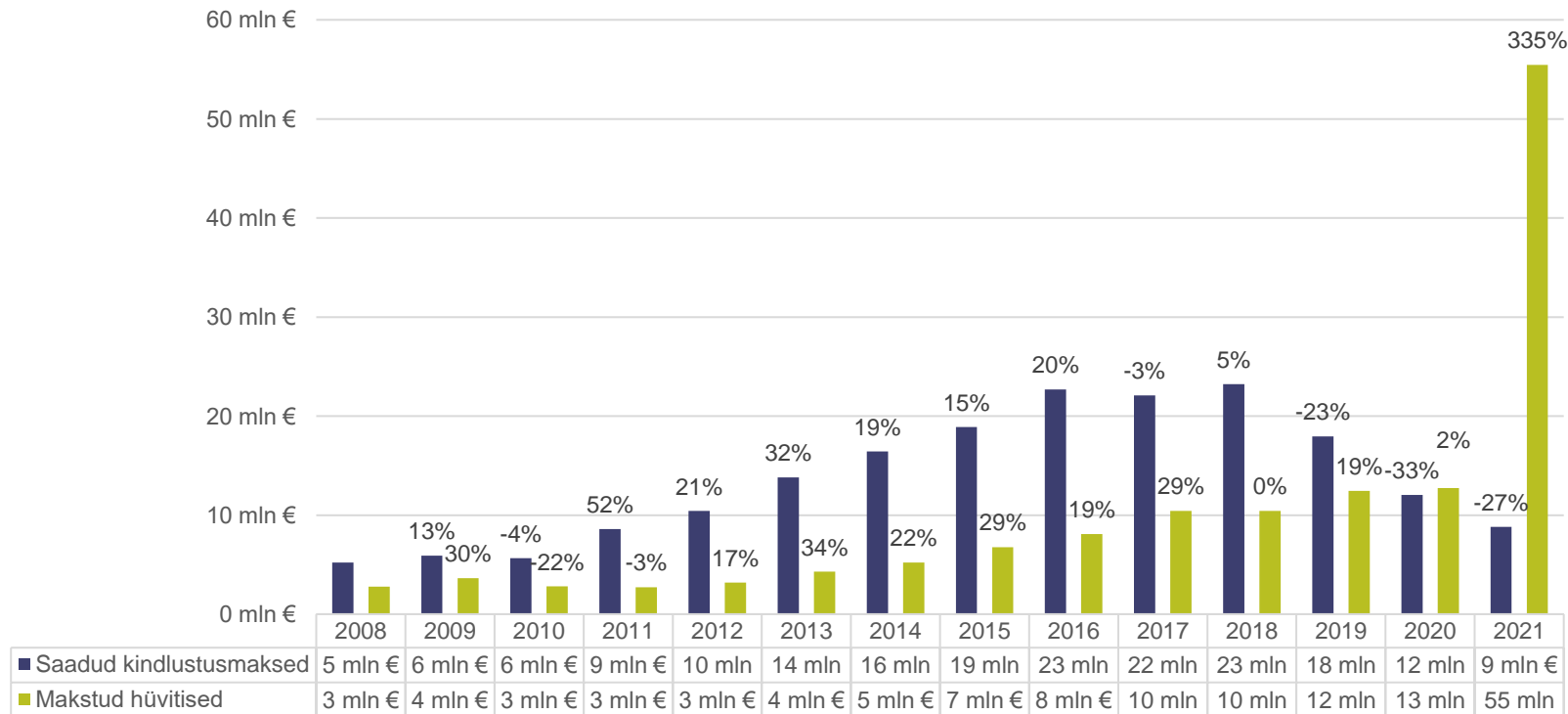
Kindlustusmaksete maht elukindlustuses 2021. aasta esimesel poolel (sulgudes 2020. aasta esimene pool)



Uute elukindlustuslepingute sõlmimine erinevate müügikanalite kaudu (maksete põhjal) 2021. aasta esimesel poolel (sulgudes 2020. aasta esimene pool)



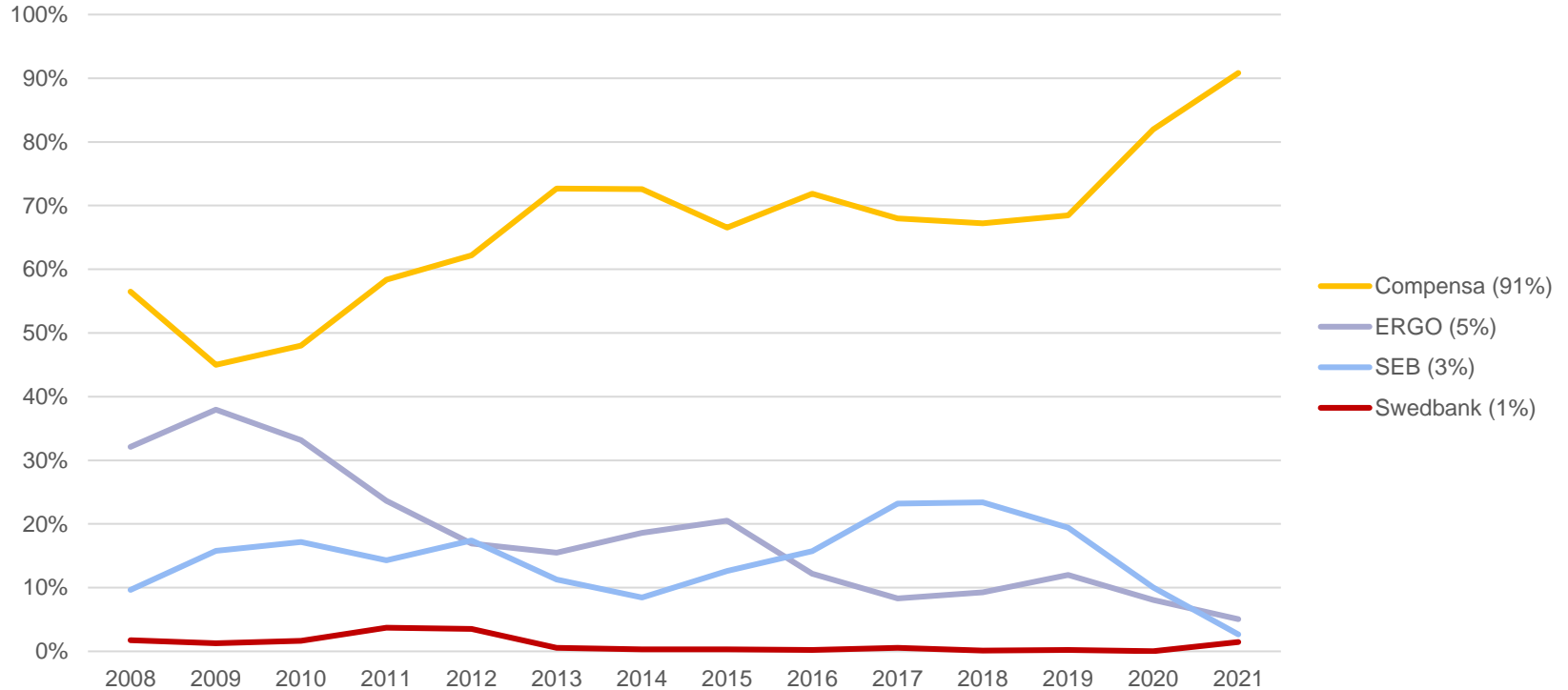
Pensionikindlustuse maksed ja hüvitised



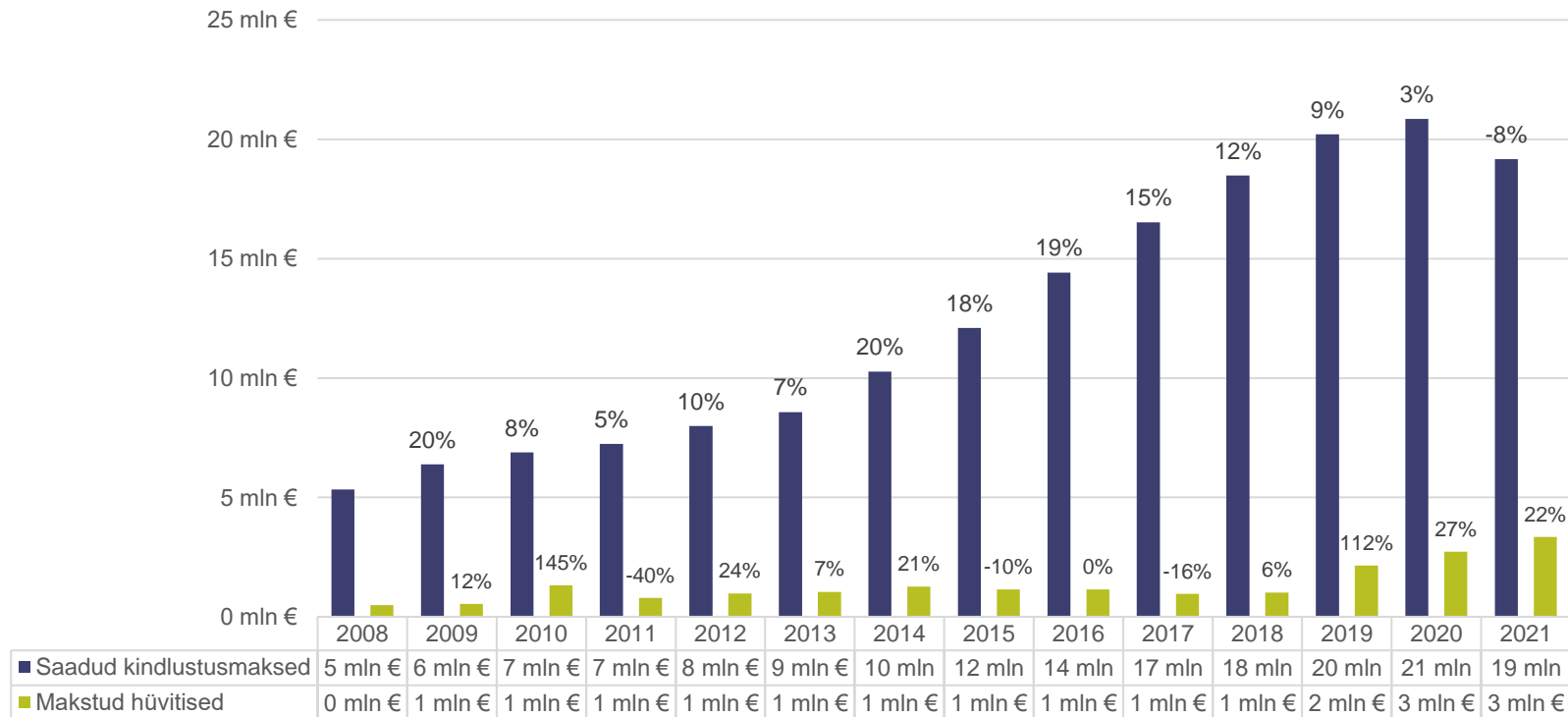
Pensionikindlustuse turuosad



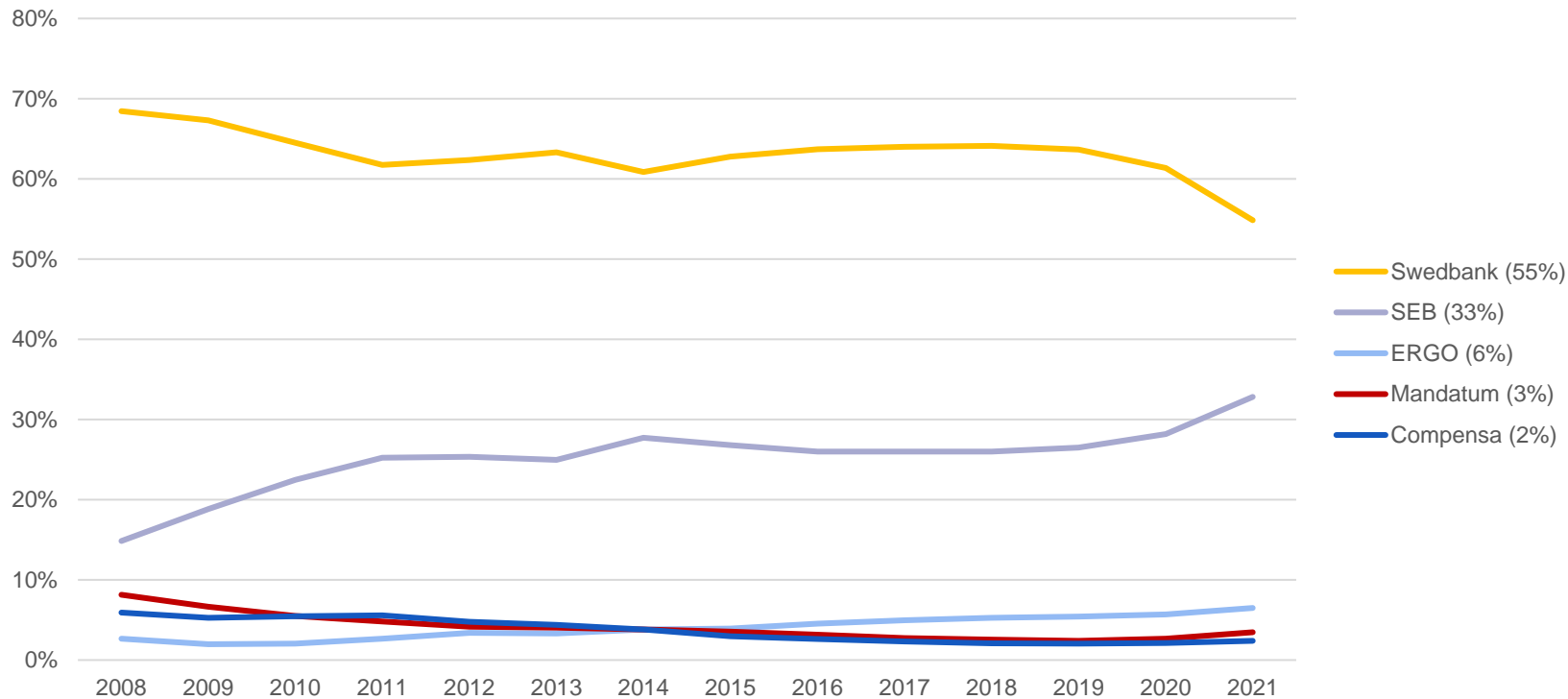
Eesti Liikluskindlustuse Fond
Eesti Kindlustusseltside Liit



Surmajuhtumikindlustuse maksed ja hüvitised



Surmajuhtumikindlustuse turuosad



Üldised selgitused ja andmete allikad



- ❖ Kui vaadata slaididel saadud kindlustusmaksed ja makstud hüvitisi, siis tuleb arvestada, et nende vahe ei ole kindlustusandja kasum. Saadud kindlustusmaksetest tuleb lisaks väljamakstud hüvitistele kanda ka näiteks
 - ❖ juba toimunud kahjude tulevikus tehtavad väljamaksed, näiteks kannatanule elu lõpuni perioodiliselt makstavad hüvitised või kogumiskindlustuste väljamaksed perioodi lõpus
 - ❖ kulud, sh näiteks kulu kindlustusvahendajale (maakleri tasu võib olla 10 kuni 25% kindlustusmaksest)
 - ❖ edasikindlustuse maksed
- ❖ 2018. aasta andmed kahjukindlustuse maksete kohta on hinnang. Sel aastal muutus maksete andmete kogumise meetoodika muutus nii, et andmed Statistikaameti andmebaasis ei ole võrreldavad varasemate ega hilisemate aastatega
- ❖ Seltside turuosasid kajastavatel slaididel on seltside ühinemised ja kindlustusportfelli ülevõtmised kajastatud nii, et need on ühinemisaastal kokku liidetud. Turuosa on näidatud seltsi nime all, mis viimase perioodi lõpus tegutses, näiteks 2020. aastal on Compensa ja Seesami turuosa näidatud koos Seesami nime all.
- ❖ Andmete allikad
 - ❖ EKsL-i kogutud statistika seltsidelt: slaidid nr 8 ja 24
 - ❖ Statistikaameti statistika andmebaas: slaidid nr 6 kuni 9, 11 kuni 21, 22 kuni 25, 27 kuni 30
 - ❖ Finantsinspektsiooni finantsturu ülevaade: slaidid nr 10 ja 26



Eesti Liikluskindlustuse Fond
Eesti Kindlustusseltside Liit

Täname.